



جمهورية مصر العربية  
وزارة التجارة والصناعة  
قطاع نظم المعلومات والتحول الرقمي  
الإدارة المركزية للإحصاء والتقارير والنشر الإلكتروني

## التقرير الربع سنوي اتجاهات الواردات المصرية (يناير/مارس 2020 مقارنة بيناير/مارس 2019)



إعداد

صبحي مقار

رئيس الإدارة المركزية  
للإحصاء والتقارير والنشر الإلكتروني

انتصار عبدالعليم

باحث اقتصاد دولي أول

(العدد (12) - أبريل 2020)

## المحتويات

2	أولاً: التوزيع الجغرافي للواردات المصرية خلال الفترة يناير/مارس 2020.
2	1-1- الواردات من الدول الأكثر أهمية نسبية.
5	1-2- الواردات من الدول الأكثر نمواً.
7	1-3- الواردات من الدول الأقل نمواً.
9	1-4- الواردات من الدول الأكثر انخفاضاً.
11	1-5- الواردات من الدول الأقل انخفاضاً.
13	ثانياً: الهيكل السلعي للواردات المصرية خلال الفترة يناير/مارس 2020.
13	2-1- الواردات السلعية الأكثر أهمية نسبية.
16	2-2- الواردات السلعية الأكثر نمواً.
19	2-3- الواردات السلعية الأقل نمواً.
22	2-4- الواردات السلعية الأكثر انخفاضاً.
25	2-5- الواردات السلعية الأقل انخفاضاً.
28	ثالثاً: أهم القرارات المتعلقة بالواردات المنشورة بالجريدة الرسمية والوقائع المصرية خلال الفترة يناير/مارس 2020.

## اتجاهات الواردات المصرية

(يناير/مارس 2020 مقارنة بيناير/مارس 2019)

=====

يتضمن القسم الأول من هذا التقرير دراسة وتحليل التوزيع الجغرافي للواردات المصرية، والتي انخفض إجمالي قيمتها بنسبة 19.25% ليصل إلى 15.523 مليار دولار خلال الفترة يناير/مارس 2020 مقارنة بـ 19.222 مليار دولار خلال نفس الفترة عام 2019. ويشمل هذا القسم تصنيفاً لواردات مصر من دول العالم المختلفة خلال الفترة يناير/مارس 2020 وفقاً لخمس معايير رئيسية تتمثل في كل من الأكثر أهمية نسبية، الأكثر نمواً، الأقل نمواً، الأكثر انخفاضاً، الأقل انخفاضاً. وذلك بهدف تحديد مدى مساهمة كل مجموعة من هذه الدول في إجمالي قيمة الواردات المصرية.

وقد تم ملاحظة وجود تركيز في عدد الدول التي تستورد منها مصر خلال الفترة يناير/مارس 2020، حيث تبلغ الأهمية النسبية لأهم 15 دولة مصدرة لمصر 70.57% من إجمالي قيمة الواردات مقارنة بـ 70.22% خلال نفس الفترة عام 2019.

ويتضمن القسم الثاني من هذا التقرير دراسة وتحليل الهيكل السلعي للواردات المصرية (وفقاً للكوود الرباعي) ويشمل هذا القسم تصنيفاً للواردات السلعية خلال الفترة يناير/مارس 2020 وفقاً لخمس معايير رئيسية تتمثل في كل من الأكثر أهمية نسبية، الأكثر نمواً، الأقل نمواً، الأكثر انخفاضاً، الأقل انخفاضاً. وذلك بهدف تحديد مدى مساهمة كل مجموعة من هذه الواردات السلعية في إجمالي قيمة الواردات المصرية.

وقد تم ملاحظة وجود تركيز في الواردات السلعية المصرية (وفقاً للكوود الرباعي) خلال الفترة يناير/مارس 2020، حيث تبلغ الأهمية النسبية لواردات أهم 15 سلعة نحو 39.63% من إجمالي قيمة الواردات مقارنة بـ 31.17% خلال نفس الفترة عام 2019.

ويتضمن القسم الثالث تحليلاً لأهم القرارات المتعلقة بالواردات الصادرة من كل من السيد رئيس الجمهورية، السيد رئيس الوزراء، السادة الوزراء، والمنشورة بالجريدة الرسمية والوقائع المصرية خلال الفترة يناير/مارس 2020.

## أولاً: التوزيع الجغرافي للواردات المصرية خلال الفترة يناير/مارس 2020:

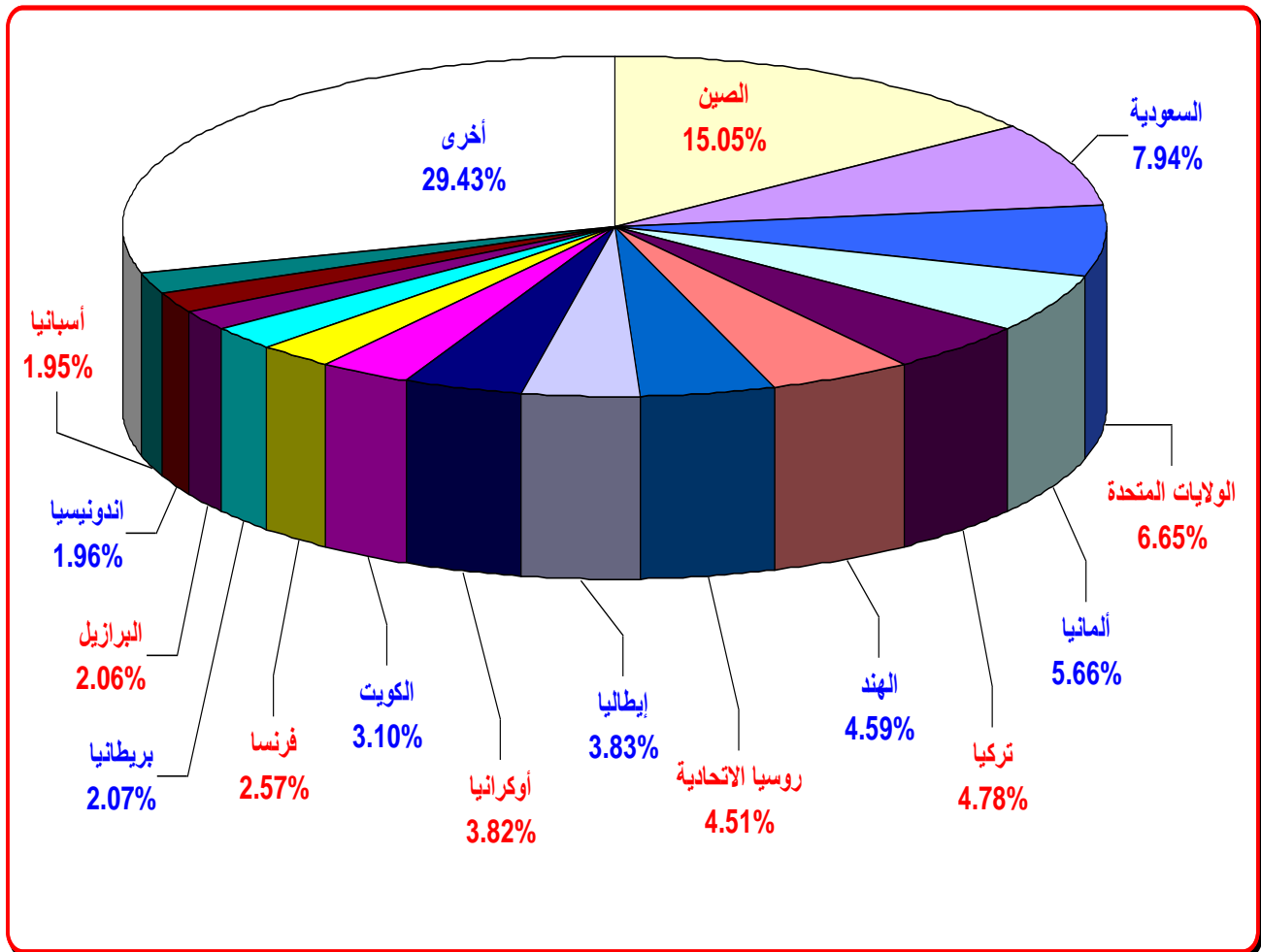
### 1-1- الواردات من الدول الأكثر أهمية نسبية:

- يلاحظ وجود تركيز في عدد الدول التي تستورد منها مصر خلال الفترة يناير/مارس 2020، حيث تبلغ الأهمية النسبية لأهم 15 دولة مصدرة لمصر 70.57% من إجمالي قيمة الواردات مقارنة بـ 70.22% خلال نفس الفترة عام 2019. وتتمثل أهم هذه الدول في كل من:
- تأتي الصين في المرتبة الأولى في قائمة أهم الدول المصدرة لمصر بقيمة 2.336 مليار دولار وبأهمية نسبية 15.05% من إجمالي قيمة الواردات مقارنة بـ 16.16% خلال نفس الفترة عام 2019، وذلك لتراجع قيمة الواردات من الصين بنسبة 24.80% خلال الفترة يناير/مارس 2020 مقارنة بنفس الفترة عام 2019.
- تأتي السعودية في المرتبة الثانية في قائمة أهم الدول المصدرة لمصر بقيمة 1.233 مليار دولار، وبأهمية نسبية 7.94% من إجمالي قيمة الواردات مقارنة بـ 4.34% خلال نفس الفترة عام 2019، وذلك لنمو قيمة الواردات من السعودية بنسبة 47.69% خلال الفترة يناير/مارس 2020 مقارنة بنفس الفترة عام 2019.
- تأتي الولايات المتحدة في المرتبة الثالثة في قائمة أهم الدول المصدرة لمصر بقيمة 1.033 مليار دولار وبأهمية نسبية 6.65% من إجمالي قيمة الواردات مقارنة بـ 7.32% خلال نفس الفترة عام 2019، وذلك لتراجع قيمة الواردات من الولايات المتحدة بنسبة 26.64% خلال الفترة يناير/مارس 2020 مقارنة بنفس الفترة عام 2019.
- تأتي ألمانيا في المرتبة الرابعة في قائمة أهم الدول المصدرة لمصر بقيمة 878.64 مليون دولار وبأهمية نسبية 5.66% من إجمالي قيمة الواردات مقارنة بـ 5.42% خلال نفس الفترة عام 2019، وذلك لتراجع قيمة الواردات من ألمانيا بنسبة 15.69% خلال الفترة يناير/مارس 2020 مقارنة بنفس الفترة عام 2019.

- تأتي تركيا في المرتبة الخامسة في قائمة أهم الدول المصدرة لمصر بقيمة 742.10 مليون دولار وبأهمية نسبية 4.78% من إجمالي قيمة الواردات مقارنة بـ 3.74% خلال نفس الفترة عام 2019، وذلك لنمو قيمة الواردات من تركيا بنسبة 3.15% خلال الفترة يناير/مارس 2020 مقارنة بنفس الفترة عام 2019.

## شكل رقم (1)

## الواردات من الدول الأكثر أهمية نسبية خلال الفترة يناير/مارس 2020



## جدول رقم (1)

## الواردات من الدول الأكثر أهمية نسبية

(يناير/مارس 2020 مقارنة بيناير/مارس 2019)

(مليون دولار)

م	الدولة	يناير/مارس 2019	الأهمية النسبية	يناير/مارس 2020	الأهمية النسبية	معدل النمو
1	الصين	3106.98	16.16%	2336.36	15.05%	-24.80%
2	السعودية	834.83	4.34%	1232.96	7.94%	47.69%
3	الولايات المتحدة	1407.54	7.32%	1032.61	6.65%	-26.64%
4	ألمانيا	1042.21	5.42%	878.64	5.66%	-15.69%
5	تركيا	719.45	3.74%	742.10	4.78%	3.15%
6	الهند	716.30	3.73%	713.00	4.59%	-0.46%
7	روسيا الاتحادية	1085.15	5.65%	700.70	4.51%	-35.43%
8	إيطاليا	1327.51	6.91%	595.29	3.83%	-55.16%
9	أوكرانيا	599.63	3.12%	593.74	3.82%	-0.98%
10	الكويت	386.53	2.01%	480.59	3.10%	24.34%
11	فرنسا	383.14	1.99%	398.67	2.57%	4.05%
12	بريطانيا	389.35	2.03%	321.98	2.07%	-17.30%
13	البرازيل	690.61	3.59%	319.84	2.06%	-53.69%
14	اندونيسيا	335.91	1.75%	304.90	1.96%	-9.23%
15	أسبانيا	471.71	2.45%	302.38	1.95%	-35.90%
	أخرى	5725.33	29.78%	4569.05	29.4%	-20.20%
	الإجمالي	19222.18	100%	15522.81	100%	-19.25%

المصدر: حسب بواسطة الباحث من بيانات الهيئة العامة للرقابة على الصادرات والواردات، وزارة البترول والثروة المعدنية.

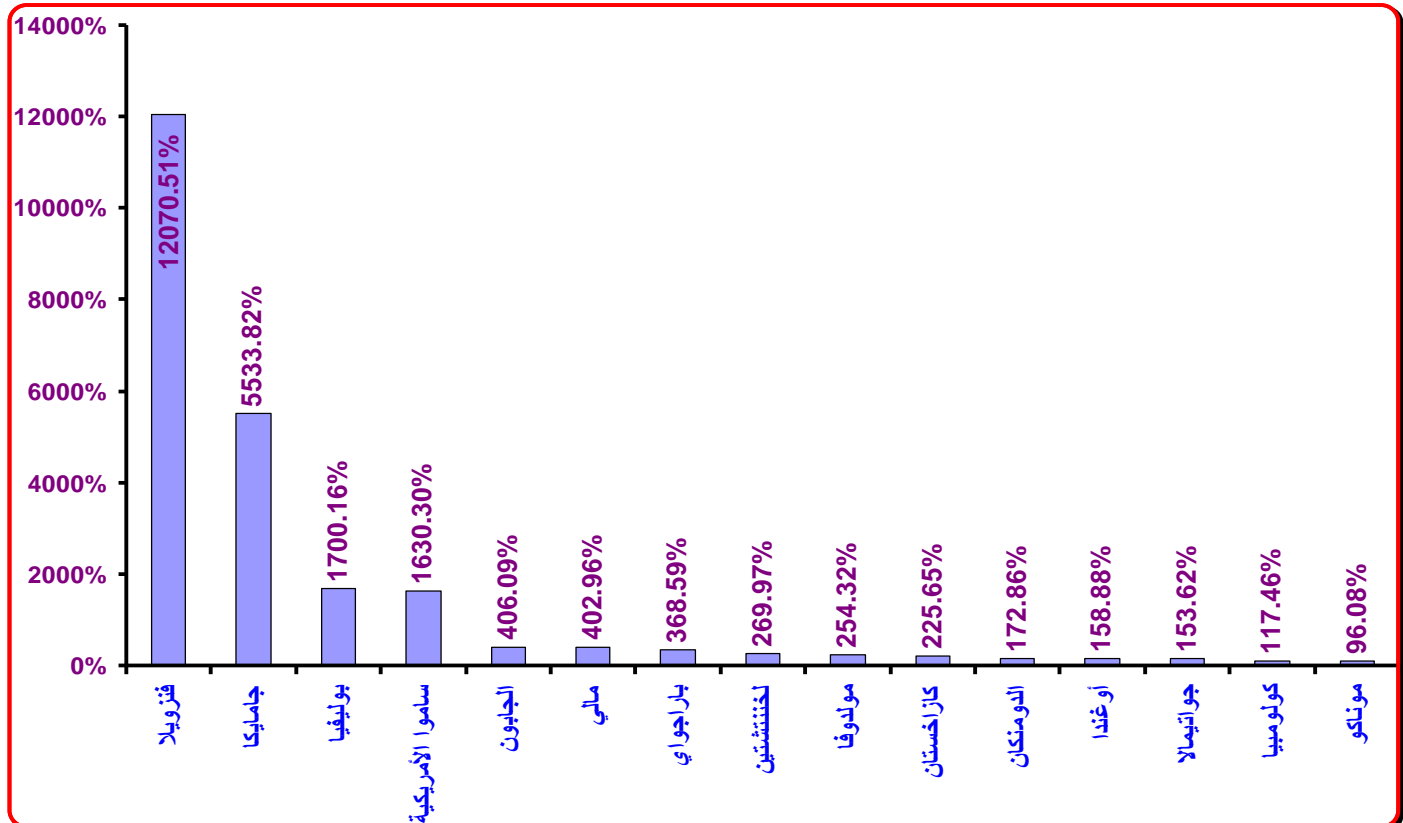


## 1-2- الواردات من الدول الأكثر نمواً:

- تمثلت أهم الواردات من الدول الأكثر نمواً في 15 دولة تستحوذ على نحو 0.24% من إجمالي قيمة الواردات خلال الفترة يناير/مارس 2020 مقارنة بـ 0.07% خلال نفس الفترة عام 2019. وتأتي فنزويلا في المرتبة الأولى في قائمة الدول الأكثر نمواً بمعدل نمو 12070.51%، وبقية 2.21 مليون دولار مقارنة بـ 0.018 مليون دولار خلال نفس الفترة عام 2019.
- تأتي جامايكا في المرتبة الثانية في قائمة الدول الأكثر نمواً بمعدل نمو 5533.82%، وبقية 0.12 مليون دولار مقارنة بـ 0.002 مليون دولار خلال نفس الفترة عام 2019. تليها بوليفيا في المرتبة الثالثة بمعدل نمو 1700.16%، وبقية 0.004 مليون دولار مقارنة بـ 0.0002 مليون دولار خلال نفس الفترة عام 2019.
- تأتي ساموا الأمريكية في المرتبة الرابعة في قائمة الدول الأكثر نمواً بمعدل نمو 1630.30%، وبقية 0.12 مليون دولار مقارنة بـ 0.007 مليون دولار خلال نفس الفترة عام 2019. تليها الجابون في المرتبة الخامسة بمعدل نمو 406.09%، وبقية 0.51 مليون دولار مقارنة بـ 0.10 مليون دولار خلال نفس الفترة عام 2019.

شكل رقم (2)

## الواردات من الدول الأكثر نمواً خلال الفترة يناير/مارس 2020



## جدول رقم (2)

## الواردات من الدول الأكثر نمواً

(يناير/مارس 2020 مقارنة بيناير/مارس 2019)

(مليون دولار)

م	الدولة	يناير/مارس 2019	الأهمية النسبية	يناير/مارس 2020	الأهمية النسبية	معدل النمو
1	فنزويلا	0.018	0.0001%	2.21	0.014%	12070.51%
2	جامايكا	0.002	0.00001%	0.12	0.0008%	5533.82%
3	بوليفيا	0.0002	0.000001%	0.004	0.00002%	1700.16%
4	ساموا الأمريكية	0.007	0.00004%	0.12	0.0008%	1630.30%
5	الجابون	0.100	0.0005%	0.51	0.003%	406.09%
6	مالي	0.002	0.00001%	0.01	0.0001%	402.96%
7	باراجواي	0.374	0.002%	1.75	0.011%	368.59%
8	لخندنتشتين	0.003	0.00002%	0.01	0.0001%	269.97%
9	مولدوفا	0.824	0.004%	2.92	0.019%	254.32%
10	كازاخستان	0.186	0.001%	0.60	0.004%	225.65%
11	الدومنيكان	0.713	0.004%	1.95	0.013%	172.86%
12	أوغندا	1.251	0.007%	3.24	0.021%	158.88%
13	جواتيمالا	6.823	0.035%	17.31	0.111%	153.62%
14	كولومبيا	2.675	0.014%	5.82	0.037%	117.46%
15	موناكو	0.0002	0.000001%	0.0003	0.000002%	96.08%
	أخرى	19209.20	99.93%	15486.24	99.76%	-19.38%
	الإجمالي	19222.18	100%	15522.81	100%	-19.25%

المصدر: حسبته بواسطة الباحث من بيانات الهيئة العامة للرقابة على الصادرات والواردات، وزارة البترول والثروة المعدنية.

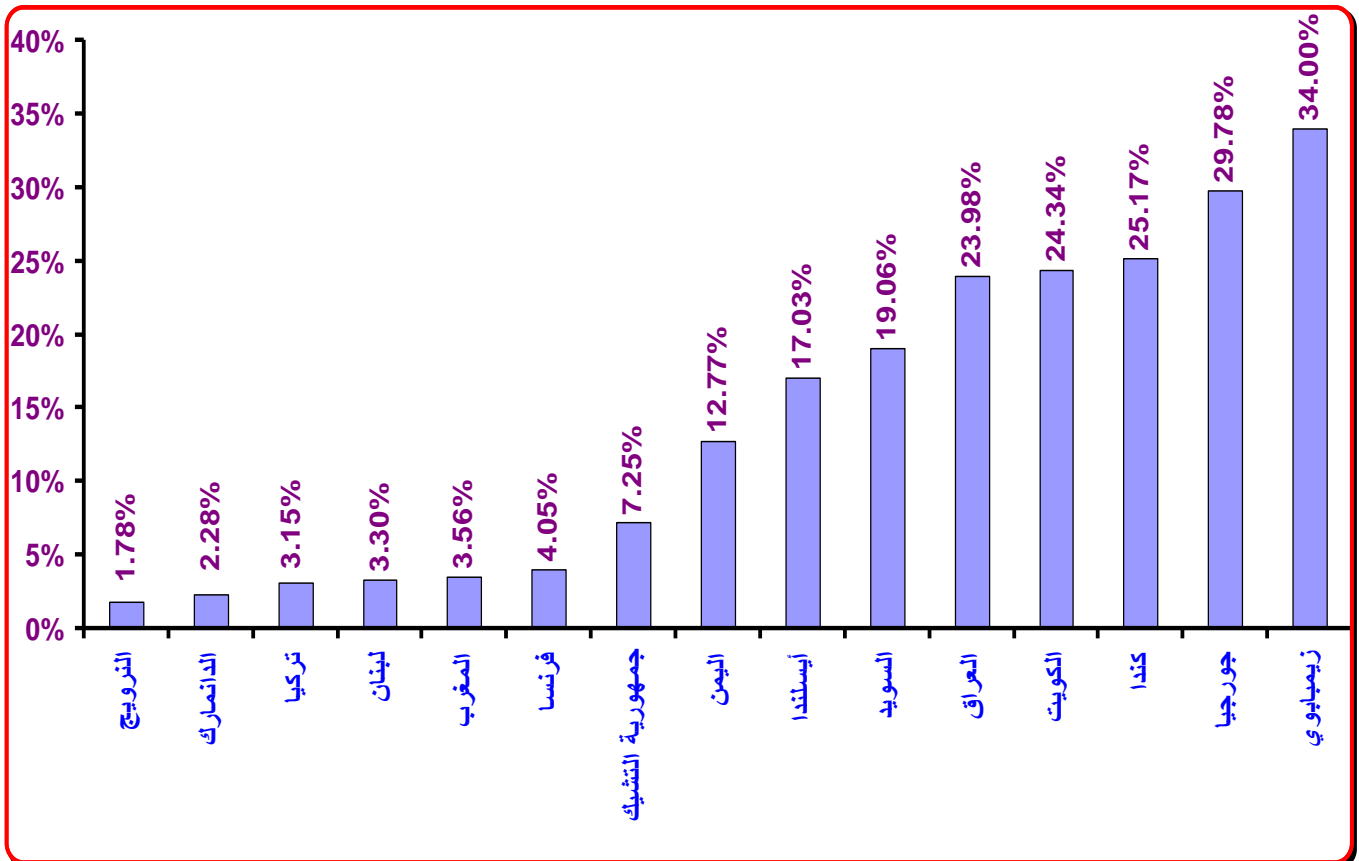


### 1-3- الواردات من الدول الأقل نمواً:

- تمثلت أهم الواردات من الدول الأقل نمواً في 15 دولة تستحوذ على نحو 15.54% من إجمالي قيمة الواردات خلال الفترة يناير/مارس 2020 مقارنة بـ 11.37% خلال نفس الفترة عام 2019. وتأتي النرويج في المرتبة الأولى في قائمة الدول الأقل نمواً بمعدل نمو 1.78%، وبقية 116.90 مليون دولار مقارنة بـ 114.86 مليون دولار خلال نفس الفترة عام 2019.
- تأتي الدانمارك في المرتبة الثانية في قائمة الدول الأقل نمواً بمعدل نمو 2.28%، وبقية 50.35 مليون دولار مقارنة بـ 49.23 مليون دولار خلال نفس الفترة عام 2019. تليها تركيا في المرتبة الثالثة بمعدل نمو 3.15%، وبقية 742.10 مليون دولار مقارنة بـ 719.45 مليون دولار خلال نفس الفترة عام 2019. وتأتي بعد ذلك لبنان في المرتبة الرابعة بمعدل نمو 3.30%، وبقية 27.02 مليون دولار مقارنة بـ 26.15 مليون دولار خلال نفس الفترة عام 2019. تليها المغرب في المرتبة الخامسة بمعدل نمو 3.56%، وبقية 57.99 مليون دولار مقارنة بـ 56.00 مليون دولار خلال نفس الفترة عام 2019.

#### شكل رقم (3)

#### الواردات من الدول الأقل نمواً خلال الفترة يناير/مارس 2020



## جدول رقم (3)

## الواردات من الدول الأقل نمواً

(يناير/مارس 2020 مقارنة بيناير/مارس 2019)

(مليون دولار)

م	الدولة	يناير/مارس 2019	الأهمية النسبية	يناير/مارس 2020	الأهمية النسبية	معدل النمو
1	النرويج	114.86	0.60%	116.90	0.75%	1.78%
2	الدانمارك	49.23	0.26%	50.35	0.32%	2.28%
3	تركيا	719.45	3.74%	742.10	4.78%	3.15%
4	لبنان	26.15	0.14%	27.02	0.17%	3.30%
5	المغرب	56.00	0.29%	57.99	0.37%	3.56%
6	فرنسا	383.14	1.99%	398.67	2.57%	4.05%
7	جمهورية التشيك	87.98	0.46%	94.36	0.61%	7.25%
8	اليمن	8.54	0.04%	9.63	0.06%	12.77%
9	أيسلندا	0.67	0.003%	0.78	0.01%	17.03%
10	السويد	141.80	0.74%	168.83	1.09%	19.06%
11	العراق	98.23	0.51%	121.79	0.78%	23.98%
12	الكويت	386.53	2.01%	480.59	3.10%	24.34%
13	كندا	107.23	0.56%	134.23	0.86%	25.17%
14	جورجيا	0.07	0.0004%	0.09	0.001%	29.78%
15	زيمبابوي	6.61	0.03%	8.86	0.06%	34.00%
	أخرى	17035.67	88.63%	13110.60	84.46%	-23.04%
	الإجمالي	19222.18	100%	15522.81	100%	-19.25%


المصدر: حسبت بواسطة الباحث من بيانات الهيئة العامة للرقابة على الصادرات والواردات، وزارة البترول والثروة المعدنية.

## 1-4- الواردات من الدول الأكثر انخفاضاً:

- تمثلت أهم الواردات من الدول الأكثر انخفاضاً في 15 دولة تستحوذ على نحو 0.08% من إجمالي قيمة الواردات خلال الفترة يناير/مارس 2020 مقارنة بـ 0.81% خلال نفس الفترة عام 2019. وتأتي موزمبيق في المرتبة الأولى في قائمة الدول الأكثر انخفاضاً بمعدل تراجع 99.998%، وبقية 0.0001 مليون دولار مقارنة بـ 5.48 مليون دولار خلال نفس الفترة عام 2019. تليها فلسطين في المرتبة الثانية بمعدل تراجع 97.05%، وبقية 0.015 مليون دولار مقارنة بـ 0.52 مليون دولار خلال نفس الفترة عام 2019. ثم تأتي بعد ذلك هندوراس في المرتبة الثالثة بمعدل تراجع 96.49%، وبقية 0.002 مليون دولار مقارنة بـ 0.07 مليون دولار خلال نفس الفترة عام 2019.
- تأتي ملاوي في المرتبة الرابعة في قائمة الدول الأكثر انخفاضاً بمعدل تراجع 96.31%، وبقية 2.79 مليون دولار مقارنة بـ 75.76 مليون دولار خلال نفس الفترة عام 2019. تليها تيمور الشرقية في المرتبة الخامسة بمعدل تراجع 94.74%، وبقية 0.04 مليون دولار مقارنة بـ 0.81 مليون دولار خلال نفس الفترة عام 2019.

## شكل رقم (4)

## الواردات من الدول الأكثر انخفاضاً خلال الفترة يناير/مارس 2020



## جدول رقم (4)

## الواردات من الدول الأكثر انخفاضاً

(يناير/مارس 2020 مقارنة بيناير/مارس 2019)

(مليون دولار)

م	الدولة	يناير/مارس 2019	الأهمية النسبية	يناير/مارس 2020	الأهمية النسبية	معدل النمو
1	موزمبيق	5.48	0.028%	0.0001	0.000001%	-99.998%
2	فلسطين	0.52	0.003%	0.015	0.0001%	-97.05%
3	هندوراس	0.07	0.0003%	0.002	0.00002%	-96.49%
4	ملاوي	75.76	0.394%	2.79	0.018%	-96.31%
5	تيمور الشرقية	0.81	0.004%	0.04	0.0003%	-94.74%
6	مقاطعات بريطانيا في المحيط الهندي	0.15	0.001%	0.01	0.0001%	-90.00%
7	تنزانيا	2.23	0.012%	0.25	0.002%	-88.64%
8	ليبيا	54.59	0.284%	6.92	0.045%	-87.33%
9	أثيوبيا	11.50	0.060%	1.53	0.010%	-86.68%
10	ميانمار	1.94	0.010%	0.27	0.002%	-86.12%
11	ألبانيا	1.25	0.006%	0.20	0.001%	-84.18%
12	بيلاروسيا	0.04	0.0002%	0.01	0.0001%	-81.62%
13	أفغانستان	0.61	0.003%	0.12	0.001%	-80.40%
14	دومينيكا	0.17	0.001%	0.04	0.0002%	-78.67%
15	كامبوديا	0.87	0.005%	0.27	0.002%	-68.42%
	أخرى	19066.20	99.19%	15510.34	99.92%	-18.65%
	الإجمالي	19222.18	100%	15522.81	100%	-19.25%

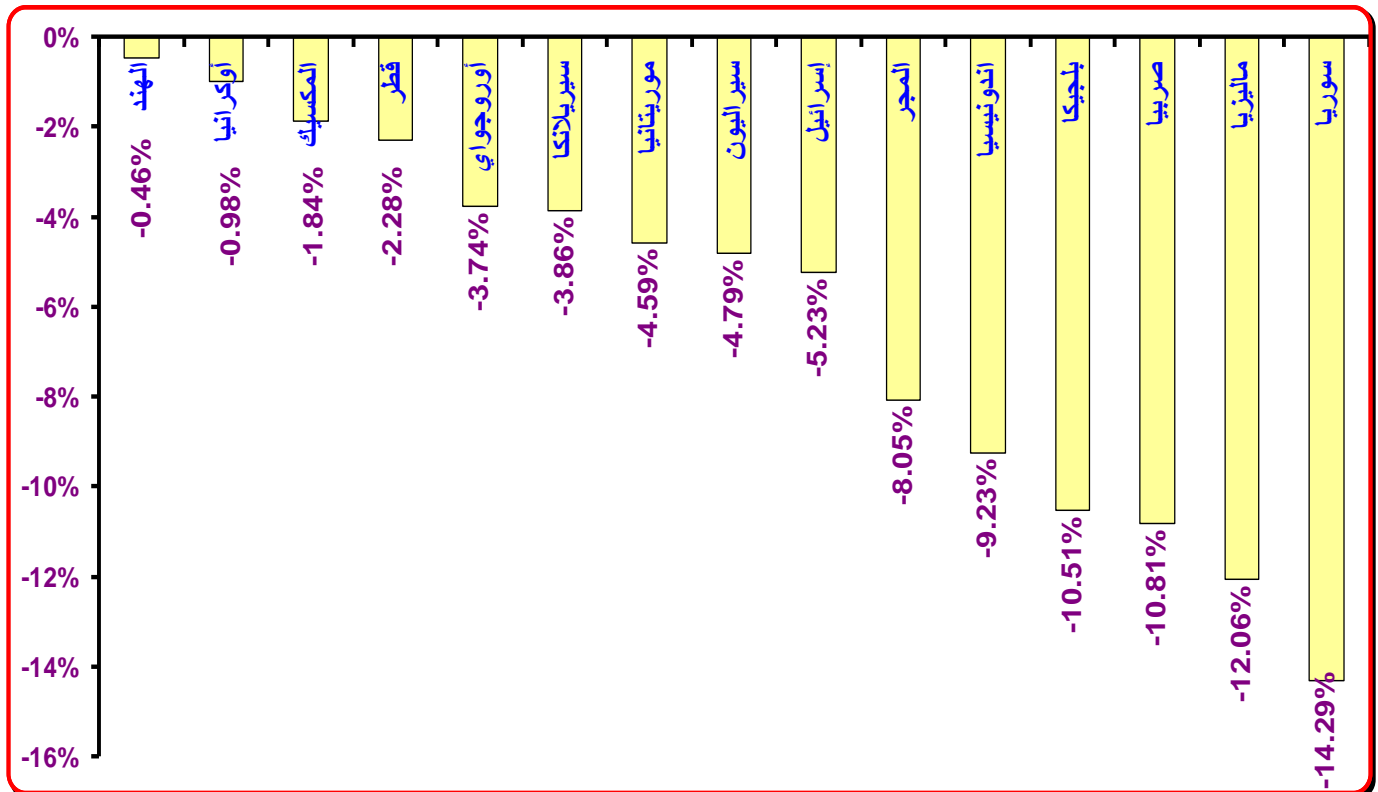
المصدر: حسب بواسطة الباحث من بيانات الهيئة العامة للرقابة على الصادرات والواردات، وزارة البترول والثروة المعدنية.

## 1-5- الواردات من الدول الأقل انخفاضاً:

- تمثلت أهم الواردات من الدول الأقل انخفاضاً في 15 دولة تستحوذ على نحو 13.33% من إجمالي قيمة الواردات خلال الفترة يناير/مارس 2020 مقارنة بـ 11.23% خلال نفس الفترة عام 2019. وتأتي الهند في المرتبة الأولى في قائمة الدول الأقل انخفاضاً بمعدل تراجع 0.46%، وبقية 713.00 مليون دولار مقارنة بـ 716.30 مليون دولار خلال نفس الفترة عام 2019. تليها أوكرانيا في المرتبة الثانية بمعدل تراجع 0.98%، وبقية 593.74 مليون دولار مقارنة بـ 599.63 مليون دولار خلال نفس الفترة عام 2019. وتأتي المكسيك في المرتبة الثالثة بمعدل تراجع 1.84%، وبقية 39.60 مليون دولار مقارنة بـ 40.35 مليون دولار خلال نفس الفترة عام 2019.
- تأتي قطر في المرتبة الرابعة في قائمة الدول الأقل انخفاضاً بمعدل تراجع 2.28%، وبقية 4.42 مليون دولار مقارنة بـ 4.52 مليون دولار خلال نفس الفترة عام 2019. تليها أوروغواي في المرتبة الخامسة بمعدل تراجع 3.74%، وبقية 3.38 مليون دولار مقارنة بـ 3.52 مليون دولار خلال نفس الفترة عام 2019.

### شكل رقم (5)

#### الواردات من الدول الأقل انخفاضاً خلال الفترة يناير/مارس 2020



## جدول رقم (5)

## الواردات من الدول الأقل انخفاضاً

(يناير/مارس 2020 مقارنة بيناير/مارس 2019)

(مليون دولار)

م	الدولة	يناير/مارس 2019	الأهمية النسبية	يناير/مارس 2020	الأهمية النسبية	معدل النمو
1	الهند	716.30	3.73%	713.00	4.59%	-0.46%
2	أوكرانيا	599.63	3.12%	593.74	3.82%	-0.98%
3	المكسيك	40.35	0.21%	39.60	0.26%	-1.84%
4	قطر	4.52	0.02%	4.42	0.03%	-2.28%
5	أوروغواي	3.52	0.02%	3.38	0.02%	-3.74%
6	سيريلانكا	6.05	0.03%	5.82	0.04%	-3.86%
7	موريتانيا	0.22	0.001%	0.21	0.001%	-4.59%
8	سيراليون	0.13	0.001%	0.12	0.001%	-4.79%
9	إسرائيل	19.06	0.10%	18.07	0.12%	-5.23%
10	المجر	35.72	0.19%	32.84	0.21%	-8.05%
11	اندونيسيا	335.91	1.75%	304.90	1.96%	-9.23%
12	بلجيكا	254.37	1.32%	227.64	1.47%	-10.51%
13	صربيا	21.41	0.11%	19.09	0.12%	-10.81%
14	ماليزيا	95.92	0.50%	84.35	0.54%	-12.06%
15	سوريا	26.06	0.14%	22.34	0.14%	-14.29%
	أخرى	17063.01	88.77%	13453.30	86.67%	-21.16%
	الإجمالي	19222.18	100%	15522.81	100%	-19.25%

المصدر: حسب بواسطة الباحث من بيانات الهيئة العامة للرقابة على الصادرات والواردات، وزارة البترول والثروة المعدنية.



## ثانياً: الهيكل السلعي للواردات المصرية خلال الفترة يناير/مارس 2020:

### 2-1- الواردات السلعية الأكثر أهمية نسبية:

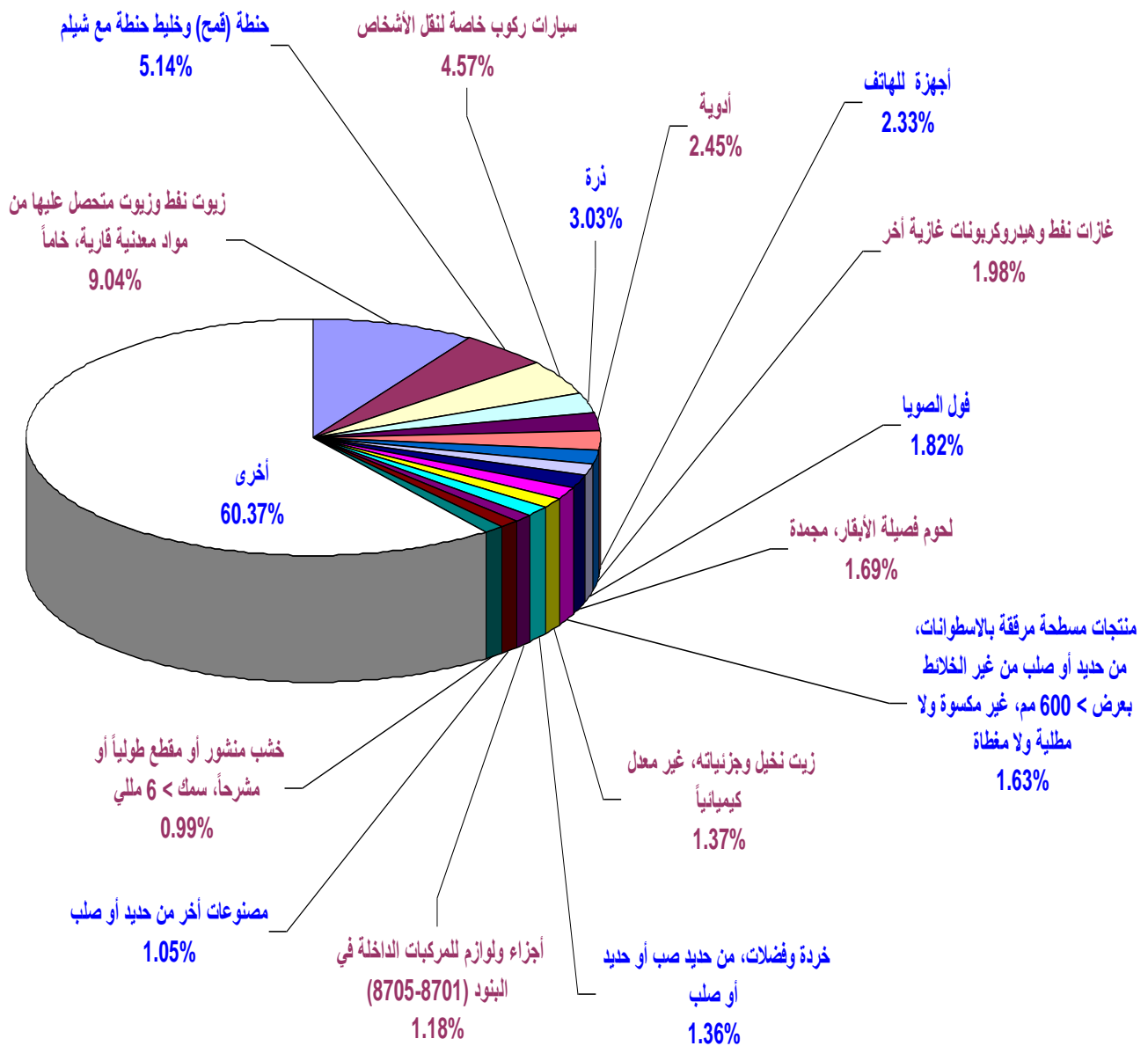
يلاحظ وجود تركيز في الواردات السلعية المصرية (وفقاً للكوود الرباعي) خلال الفترة يناير/مارس 2020، حيث تبلغ الأهمية النسبية لواردات أهم 15 سلعة نحو 39.63% من إجمالي قيمة الواردات مقارنة بـ 31.17% خلال نفس الفترة عام 2019. وتتمثل أهم الواردات السلعية خلال الفترة يناير/مارس 2020 في كل من:

- زيوت نפט وزيوت متحصل عليها من مواد معدنية قارية، خاماً (كوود 2709) بأهمية نسبية 9.04% من إجمالي قيمة الواردات. وقد ارتفعت قيمة واردات مصر من هذا البند بنسبة 127.68% لتصل إلى 1.403 مليار دولار مقارنة بـ 616.00 مليون دولار خلال نفس الفترة عام 2019.
- حنطة (قمح) وخليط حنطة مع شيلم (كوود 1001) بأهمية نسبية 5.14% من إجمالي قيمة الواردات. وقد تراجعت قيمة واردات مصر من هذا البند بنسبة 8.40% لتصل إلى 798.34 مليون دولار مقارنة بـ 871.52 مليون دولار خلال نفس الفترة عام 2019.
- سيارات ركوب خاصة لنقل الأشخاص (كوود 8703) بأهمية نسبية 4.57% من إجمالي قيمة الواردات، وقد ارتفعت قيمة واردات مصر من هذا البند بنسبة 10.55% لتصل إلى 709.85 مليون دولار مقارنة بـ 642.09 مليون دولار خلال نفس الفترة عام 2019.
- ذرة (كوود 1005) بأهمية نسبية 3.03% من إجمالي قيمة الواردات، وقد ارتفعت قيمة واردات مصر من هذا البند بنسبة 14.12% لتصل إلى 469.69 مليون دولار مقارنة بـ 411.59 مليون دولار خلال نفس الفترة عام 2019.
- أدوية (كوود 3004) بأهمية نسبية 2.45% من إجمالي قيمة الواردات، وقد تراجعت قيمة واردات مصر من هذا البند بنسبة 36.69% لتصل إلى 380.68 مليون دولار مقارنة بـ 601.26 مليون دولار خلال نفس الفترة عام 2019.
- أجهزة للهاتف (كوود 8517) بأهمية نسبية 2.33% من إجمالي قيمة الواردات، وقد تراجعت قيمة واردات مصر من هذا البند بنسبة 32.84% لتصل إلى 361.21 مليون دولار مقارنة بـ 537.86 مليون دولار خلال نفس الفترة عام 2019.

- غازات نפט وهيدروكربونات غازية آخر (كود 2711) بأهمية نسبية 1.98% من إجمالي قيمة الواردات، وقد تراجعت قيمة واردات مصر من هذا البند بنسبة 17.53% لتصل إلى 307.85 مليون دولار مقارنة بـ 373.30 مليون دولار خلال نفس الفترة عام 2019.

## شكل رقم (6)

## الواردات السلعية الأكثر أهمية نسبية خلال الفترة يناير/مارس 2020



## جدول رقم (6)

## الواردات السلعية الأكثر أهمية نسبية

(يناير/مارس 2020 مقارنة بيناير/مارس 2019)

(مليون دولار)

كود رقم	اسم البند	يناير/مارس 2019	الأهمية النسبية	يناير/مارس 2020	الأهمية النسبية	معدل النمو
2709	زيوت نفط وزيوت متحصّل عليها من مواد معدنية قارية، خاماً	616.00	3.20%	1402.50	9.04%	127.68%
1001	حنطة (قمح) وخليط حنطة مع شيلم	871.52	4.53%	798.34	5.14%	-8.40%
8703	سيارات ركوب خاصة لنقل الأشخاص	642.09	3.34%	709.85	4.57%	10.55%
1005	ذرة	411.59	2.14%	469.69	3.03%	14.12%
3004	أدوية	601.26	3.13%	380.68	2.45%	-36.69%
8517	أجهزة للهاتف	537.86	2.80%	361.21	2.33%	-32.84%
2711	غازات نفط وهيدروكربونات غازية آخر	373.30	1.94%	307.85	1.98%	-17.53%
1201	فول الصويا	365.61	1.90%	282.60	1.82%	-22.70%
0202	لحوم فصيلة الأبقار، مجمدة	330.89	1.72%	262.08	1.69%	-20.80%
7208	منتجات مسطحة مرفقة بالاسطوانات، من حديد أو صلب من غير الخلائط بعرض < 600 مم، غير مكسوة ولا مطلية ولا مغطاة	171.98	0.89%	253.52	1.63%	47.41%
1511	زيت نخيل وجزيئاته، غير معدل كيميائياً	168.36	0.88%	212.10	1.37%	25.98%
7204	خرّدة وفضلات، من حديد صلب أو حديد أو صلب	200.66	1.04%	210.59	1.36%	4.95%
8708	أجزاء ولوازم للمركبات الداخلة في البنود (8705-8701)	213.40	1.11%	183.35	1.18%	-14.08%
7326	مصنوعات آخر من حديد أو صلب	264.16	1.37%	163.33	1.05%	-38.17%
4407	خشب منشور أو مقطع طولياً أو مشرحاً، سمك < 6 مللي	222.32	1.16%	154.45	0.99%	-30.53%
	أخرى	13231.19	68.8%	9370.69	60.37%	-29.18%
	الإجمالي	19222.18	100%	15522.81	100%	-19.25%

المصدر: حسب بوساطة الباحث من بيانات الهيئة العامة للرقابة على الصادرات والواردات، وزارة البترول والثروة المعدنية.

## 2-2- الواردات السلعية الأكثر نمواً:

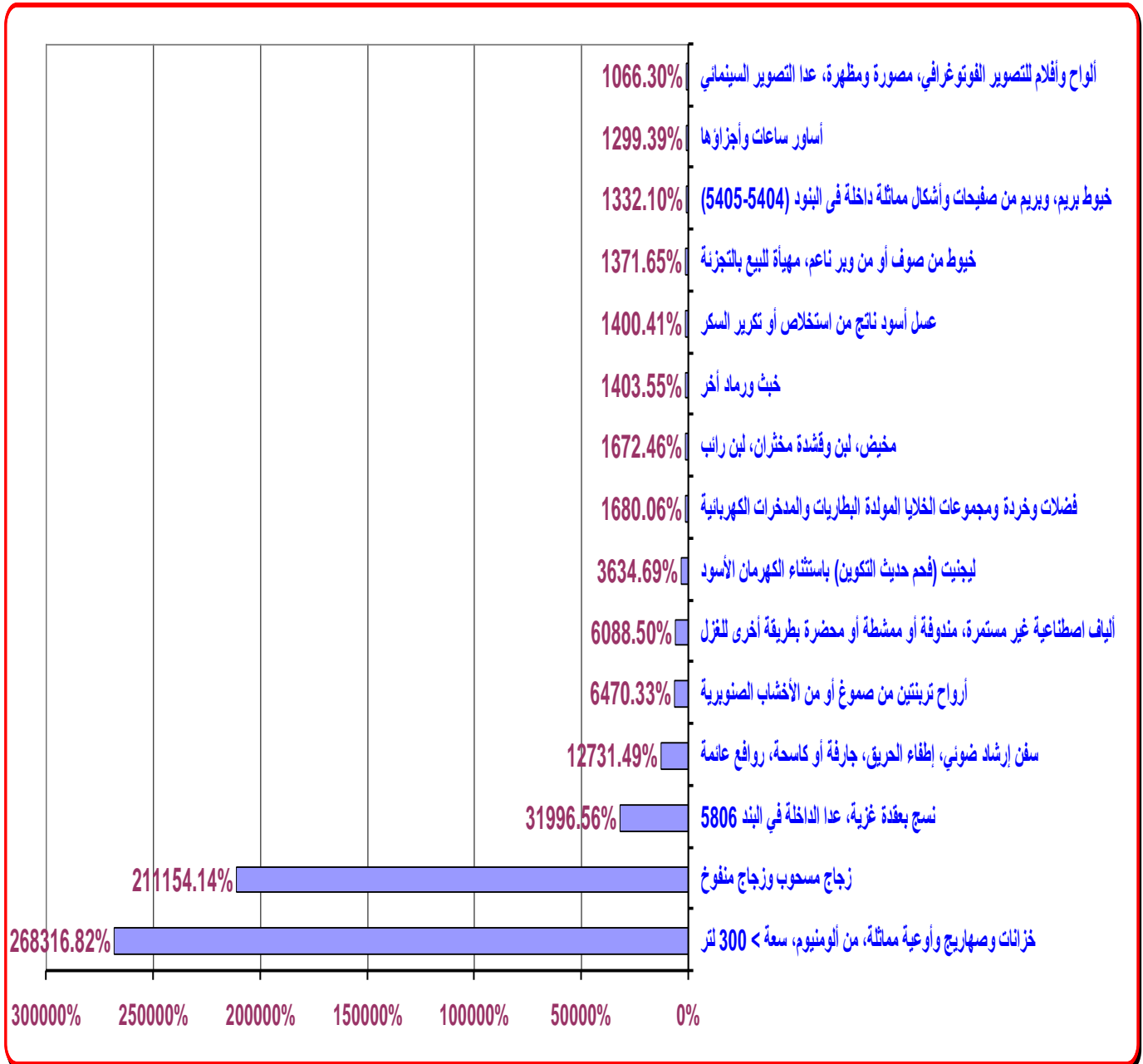
يلاحظ أن أغلب الواردات السلعية التي حققت معدلات نمو مرتفعة جداً ذات قيماً منخفضة جداً، حيث بلغت نسبة مساهمة واردات أهم 15 سلعة الأكثر نمواً نحو 0.05% من إجمالي قيمة الواردات خلال الفترة يناير/مارس 2020 مقارنة بـ 0.001% خلال نفس الفترة عام 2019. وتتمثل أهم الواردات السلعية الأكثر نمواً (وفقاً للكود الرباعي) خلال الفترة يناير/مارس 2020 في كل من:

- خزانات وصهاريج وأوعية مماثلة، من ألومنيوم، سعة < 300 لتر (كود 7611) بمعدل نمو 268316.82%، وبقيمة 0.03 مليون دولار مقارنة بـ 0.00001 مليون دولار خلال نفس الفترة عام 2019.
- زجاج مسحوب وزجاج منفوخ (كود 7004) بمعدل نمو 211154.14%، وبقيمة 0.05 مليون دولار مقارنة بـ 0.00002 مليون دولار خلال نفس الفترة عام 2019.
- نسج بعقدة غزية، عدا الداخلة في البند 5806 (كود 5803) بمعدل نمو 31996.56%، وبقيمة 0.07 مليون دولار مقارنة بـ 0.0002 مليون دولار خلال نفس الفترة عام 2019.
- سفن إرشاد ضوئي، إطفاء الحريق، جارفة أو كاسحة، روافع عائمة (كود 8905) بمعدل نمو 12731.49%، وبقيمة 2.40 مليون دولار مقارنة بـ 0.019 مليون دولار خلال نفس الفترة عام 2019.
- أرواح تربنتين من صموغ أو من الأخشاب الصنوبرية (كود 3805) بمعدل نمو 6470.33%، وبقيمة 0.96 مليون دولار مقارنة بـ 0.015 مليون دولار خلال نفس الفترة عام 2019.
- ألياف اصطناعية غير مستمرة، مندوفة أو ممشطة أو محضرة بطريقة أخرى للغزل (كود 5507) بمعدل نمو 6088.50%، وبقيمة 0.89 مليون دولار مقارنة بـ 0.014 مليون دولار خلال نفس الفترة عام 2019.

- ليجنيت (فحم حديث التكوين) باستثناء الكهرمان الأسود (كود 2702) بمعدل نمو 3634.69%، وبقيمة 0.04 مليون دولار مقارنة بـ 0.001 مليون دولار خلال نفس الفترة عام 2019.

## شكل رقم (7)

## الواردات السلعية الأكثر نمواً خلال الفترة يناير/مارس 2020



## جدول رقم (7)

## الواردات السلعية الأكثر نمواً

(يناير/مارس 2020 مقارنة بيناير/مارس 2019)

(مليون دولار)

معدل النمو	الأهمية النسبية	يناير/مارس 2020	الأهمية النسبية	يناير/مارس 2019	اسم البند	كود رقم
268316.82%	0.0002%	0.03	0.00000005%	0.00001	خزانات وصهاريج وأوعية مماثلة، من ألومنيوم، سعة < 300 لتر	7611
211154.14%	0.0003%	0.05	0.0000001%	0.00002	زجاج مسحوب وزجاج منقوخ	7004
31996.56%	0.0005%	0.07	0.0000012%	0.0002	نسج بعقدة غزوية، عدا الداخلة في البند 5806	5803
12731.49%	0.0155%	2.40	0.00010%	0.019	سفن إرشاد ضوئي، إطفاء الحريق، جرافة أو كاسحة، روافع عاتمة	8905
6470.33%	0.0062%	0.96	0.00008%	0.015	أرواح ترينتين من صموغ أو من الأخشاب الصنوبرية	3805
6088.50%	0.0057%	0.89	0.00007%	0.014	ألياف اصطناعية غير مستمرة، مندوفة أو ممشطة أو محضرة بطريقة أخرى للغزل	5507
3634.69%	0.0003%	0.04	0.00001%	0.001	ليجنت (فحم حديث التكوين) باستثناء الكهرمان الأسود	2702
1680.06%	0.0001%	0.01	0.000003%	0.001	فضلات وخردة ومجموعات الخلايا المولدة البطاريات والمدخرات الكهربائية	8548
1672.46%	0.007%	1.12	0.0003%	0.063	مخيض، لبن وقشدة مخثران، لبن رائب	0403
1403.55%	0.0003%	0.05	0.00002%	0.004	خبث ورماد آخر	2621
1400.41%	0.005%	0.85	0.0003%	0.057	عسل أسود ناتج من استخلاص أو تكرير السكر	1703
1371.65%	0.0015%	0.23	0.0001%	0.016	خيوط من صوف أو من وبر ناعم، مهيأة للبيع بالتجزئة	5109
1332.10%	0.0014%	0.21	0.0001%	0.015	خيوط بريم، وبريم من صفحات وأشكال مماثلة داخلة في البنود (5405-5404)	5606
1299.39%	0.002%	0.30	0.0001%	0.021	أساور ساعات وأجزائها	9113
1066.30%	0.00001%	0.001	0.0000005%	0.0001	أنواع وأفلام للتصوير الفوتوغرافي، مصورة ومظهرة، عدا التصوير السينمائي	3705
-19.28%	99.95%	15515.60	100.00%	19221.96	أخرى	
-19.25%	100%	15522.81	100%	19222.18	الإجمالي	

المصدر: حسب بواسطة الباحث من بيانات الهيئة العامة للرقابة على الصادرات والواردات، وزارة البترول والثروة المعدنية.



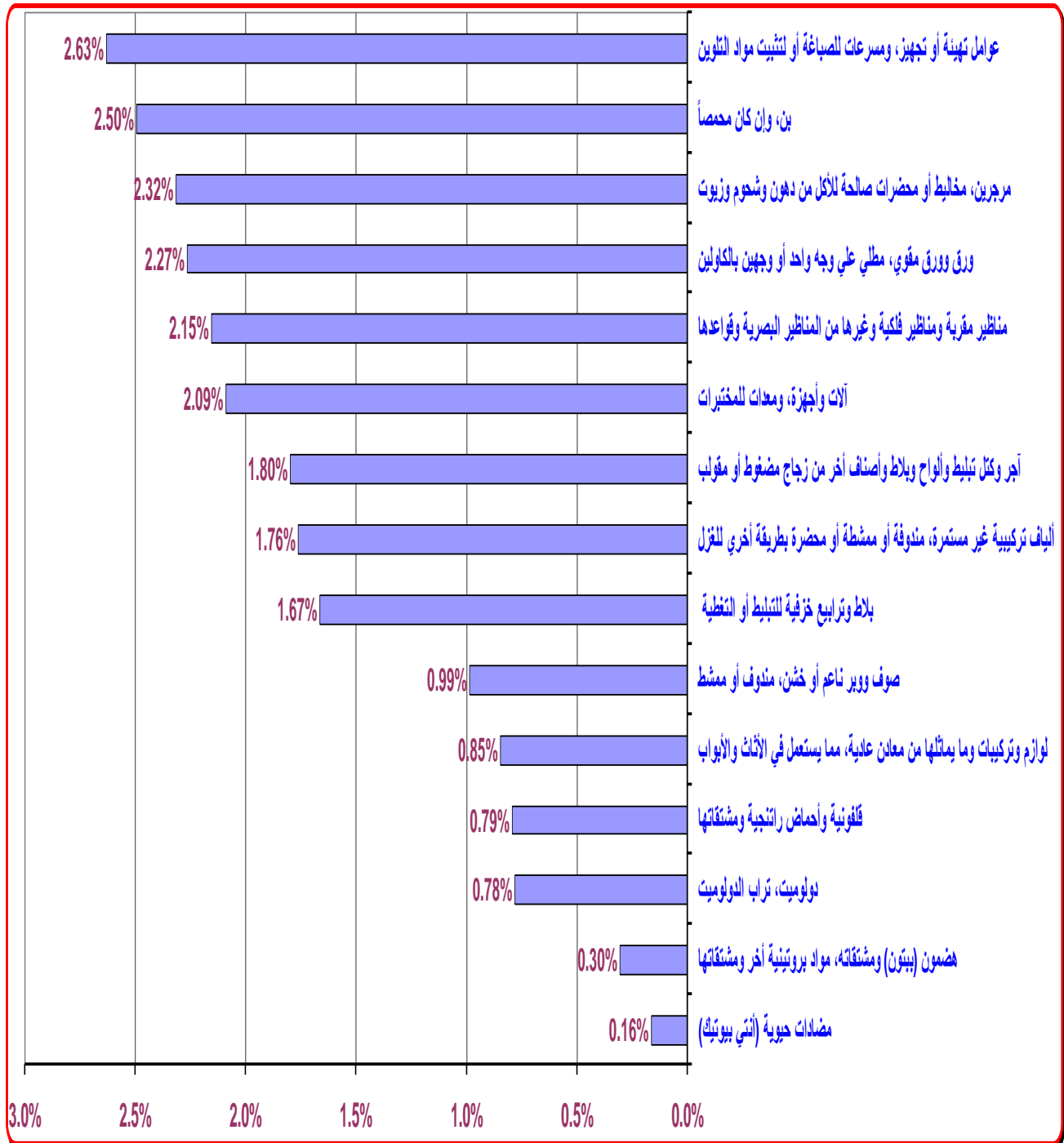
## 2-3- الواردات السلعية الأقل نمواً:

يلاحظ أن أغلب الواردات السلعية التي حققت معدلات نمو منخفضة جداً ذات قيماً منخفضة، وهذا يدل على نوعاً من الاستقرار النسبي لقيم واردات هذه السلع. وقد بلغت نسبة مساهمة واردات أهم 15 سلعة الأقل نمواً نحو 1.25% من إجمالي قيمة الواردات خلال الفترة يناير/مارس 2020 مقارنة بـ 0.99% خلال نفس الفترة عام 2019. وتتمثل أهم الواردات السلعية الأقل نمواً (وفقاً للكود الرباعي) خلال الفترة يناير/مارس 2020 في كل من:

- مضادات حيوية - أنتي بيوتيك (كود 2941) بمعدل نمو 0.16%، وبقيمة 32.61 مليون دولار مقارنة بـ 32.55 مليون دولار خلال نفس الفترة عام 2019.
- هضمون (ببتون) ومشتقاته، مواد بروتينية آخر ومشتقاتها (كود 3504) بمعدل نمو 0.30%، وبقيمة 2.715 مليون دولار مقارنة بـ 2.707 مليون دولار خلال نفس الفترة عام 2019.
- دولوميت، تراب الدولوميت (كود 2518) بمعدل نمو 0.78%، وبقيمة 0.181 مليون دولار مقارنة بـ 0.180 مليون دولار خلال نفس الفترة عام 2019.
- قلفونية وأحماض راتنجية ومشتقاتها (كود 3806) بمعدل نمو 0.79%، وبقيمة 3.03 مليون دولار مقارنة بـ 3.00 مليون دولار خلال نفس الفترة عام 2019.
- لوازم وتركيبات وما يماثلها من معادن عادية، مما يستعمل في الأثاث والأبواب (كود 8302) بمعدل نمو 0.85%، وبقيمة 20.93 مليون دولار مقارنة بـ 20.75 مليون دولار خلال نفس الفترة عام 2019.
- بلاط وترابيع خزفية للتبليط أو التغطية (كود 6907) بمعدل نمو 1.67%، وبقيمة 10.63 مليون دولار مقارنة بـ 10.46 مليون دولار خلال نفس الفترة عام 2019.
- ألياف تركيبية غير مستمرة، مندوفة أو ممشطة أو محضرة بطريقة أخرى للغزل (كود 5506) بمعدل نمو 1.76%، وبقيمة 1.59 مليون دولار مقارنة بـ 1.56 مليون دولار خلال نفس الفترة عام 2019.

## شكل رقم (8)

## الواردات السلعية الأقل نمواً خلال الفترة يناير/مارس 2020



## جدول رقم (8)

## الواردات السلعية الأقل نمواً

(يناير/مارس 2020 مقارنة بيناير/مارس 2019)

(مليون دولار)

معدل النمو	الأهمية النسبية	يناير/مارس 2020	الأهمية النسبية	يناير/مارس 2019	اسم البند	كود رقم
0.16%	0.210%	32.61	0.169%	32.55	مضادات حيوية (أنتي بيوتيك)	2941
0.30%	0.017%	2.715	0.014%	2.707	هضمون (بيبتون) ومشتقاته، مواد بروتينية أخر ومشتقاتها	3504
0.78%	0.001%	0.181	0.001%	0.180	دولوميت، تراب الدولوميت	2518
0.79%	0.019%	3.03	0.016%	3.00	قانونية وأحماض راتنجية ومشتقاتها	3806
0.85%	0.135%	20.93	0.108%	20.75	لوازم وتركيبات وما يماثلها من معادن عادية، مما يستعمل في الأثاث والأبواب	8302
0.99%	0.010%	1.590	0.008%	1.574	صوف ووبر ناعم أو خشن، مندوف أو ممشط	5105
1.67%	0.068%	10.63	0.054%	10.46	بلاط وترابيع خزفية للتبليط أو التغطية	6907
1.76%	0.010%	1.59	0.008%	1.56	ألياف تركيبية غير مستمرة، مندوفة أو ممشطة أو محضرة بطريقة أخرى للغزل	5506
1.80%	0.005%	0.81	0.004%	0.79	آجر وكتل تبليط والأواح وبلاط وأصناف أخر من زجاج مضغوط أو مقولب	7016
2.09%	0.171%	26.48	0.135%	25.94	آلات وأجهزة، ومعدات للمختبرات	8419
2.15%	0.000%	0.04	0.000%	0.04	مناظير مقرية ومناظير فلكية وغيرها من المناظير البصرية وقواعدها	9005
2.27%	0.360%	55.88	0.284%	54.65	ورق وورق مقوي، مطلي علي وجه واحد أو وجهين بالكاولين	4810
2.32%	0.011%	1.64	0.008%	1.60	مرجرين، مخاليط أو محضرات صالحة للأكل من دهون وشحوم وزيوت	1517
2.50%	0.195%	30.31	0.154%	29.57	بن، وإن كان محمصاً	0901
2.63%	0.036%	5.66	0.029%	5.51	عوامل تهيئة أو تجهيز، ومسرات للصباغة أو لتثبيت مواد التلوين	3809
-19.46%	98.75%	15328.74	99.01%	19031.30	أخرى	
-19.25%	100%	15522.81	100%	19222.18	الإجمالي	

المصدر: حسب بواسطة الباحث من بيانات الهيئة العامة للرقابة على الصادرات والواردات، وزارة البترول والثروة المعدنية.

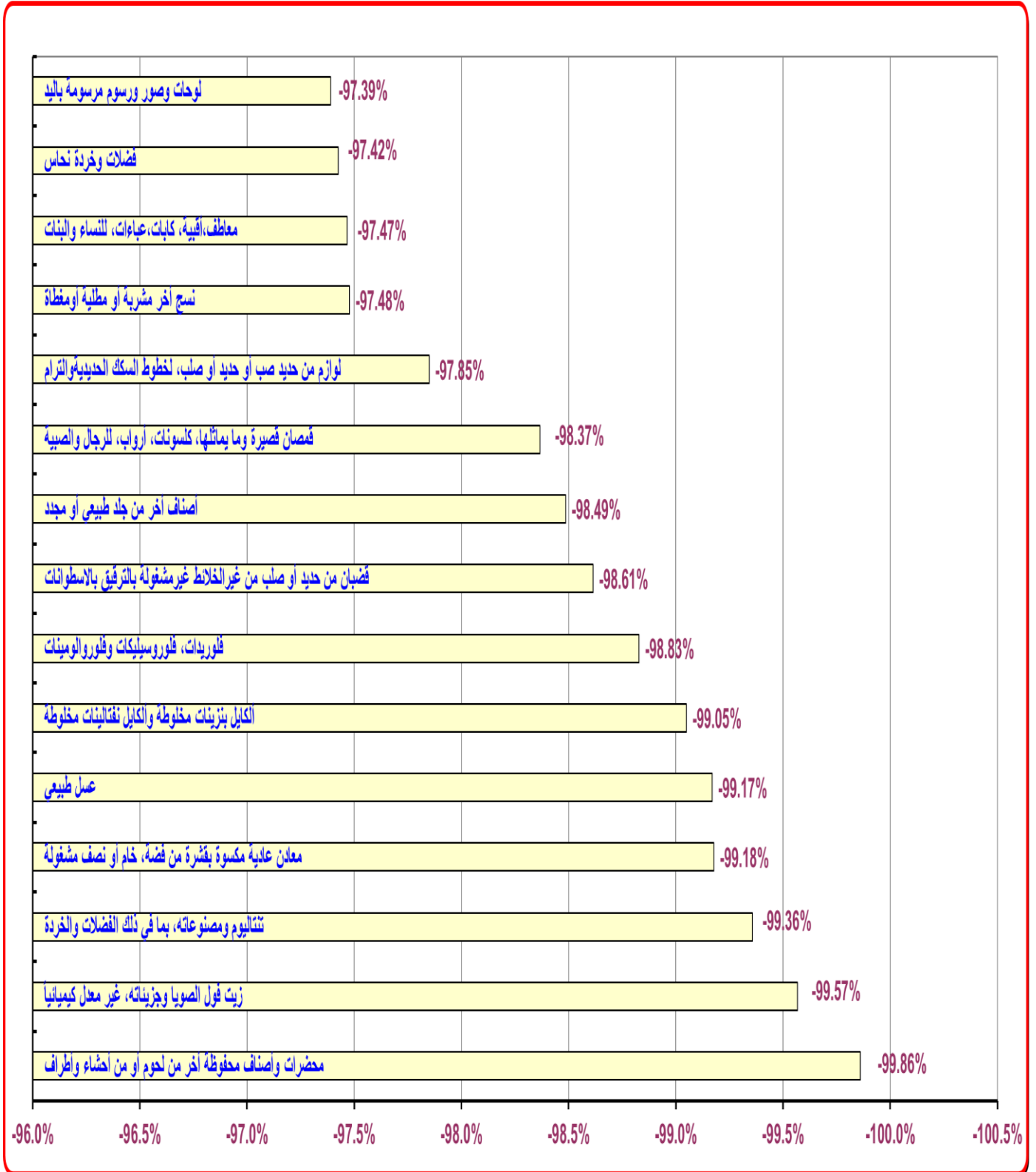
## 2-4- الواردات السلعية الأكثر انخفاضاً:

يلاحظ أن أغلب الواردات السلعية التي حققت معدلات تراجع عالية جداً ذات قيمة منخفضة جداً، حيث بلغت نسبة مساهمة واردات أهم 15 سلعة الأكثر انخفاضاً نحو 0.01% من إجمالي قيمة الواردات خلال الفترة يناير/مارس 2020 مقارنة بـ 0.44% خلال نفس الفترة عام 2019. وتتمثل أهم الواردات السلعية الأكثر انخفاضاً (وفقاً للكوند الرباعي) خلال الفترة يناير/مارس 2020 في كل من:

- محضرات وأصناف محفوظة آخر من لحوم أو من أحشاء وأطراف (كود 1602) بمعدل تراجع 99.86%، وبقيمة 0.006 مليون دولار مقارنة بـ 3.99 مليون دولار خلال نفس الفترة عام 2019.
- زيت فول الصويا وجزيئاته، غير معدل كيميائياً (كود 1507) بمعدل تراجع 99.57%، وبقيمة 0.113 مليون دولار مقارنة بـ 26.11 مليون دولار خلال نفس الفترة عام 2019.
- تنتاليوم ومصنوعاته، بما في ذلك الفضلات والخردة (كود 8103) بمعدل تراجع 99.36%، وبقيمة 0.0002 مليون دولار مقارنة بـ 0.02 مليون دولار خلال نفس الفترة عام 2019.
- معادن عادية مكسوة بقشرة من فضة، خام أو نصف مشغولة (كود 7107) بمعدل تراجع 99.18%، وبقيمة 0.0001 مليون دولار مقارنة بـ 0.02 مليون دولار خلال نفس الفترة عام 2019.
- عسل طبيعي (كود 0409) بمعدل تراجع 99.17%، وبقيمة 0.002 مليون دولار مقارنة بـ 0.28 مليون دولار خلال نفس الفترة عام 2019.
- ألكايل بنزينات مخلوطة وألكايل نفتالينات مخلوطة (كود 3817) بمعدل تراجع 99.05%، وبقيمة 0.063 مليون دولار مقارنة بـ 6.61 مليون دولار خلال نفس الفترة عام 2019.
- فلوريدات، فلوروسيليكات وفلوروالومينات (كود 2826) بمعدل تراجع 98.83%، وبقيمة 0.177 مليون دولار مقارنة بـ 15.09 مليون دولار خلال نفس الفترة عام 2019.

## شكل رقم (9)

## الواردات السلعية الأكثر انخفاضاً خلال الفترة يناير/مارس 2020



## جدول رقم (9)

## الواردات السلعية الأكثر انخفاضاً

(يناير/مارس 2020 مقارنةً بيناير/مارس 2019)

(مليون دولار)

معدل النمو	الأهمية النسبية	يناير/مارس 2020	الأهمية النسبية	يناير/مارس 2019	اسم البند	كود رقم
-99.86%	0.00004%	0.006	0.021%	3.99	محضرات وأصناف محفوظة آخر من لحوم أو من أحشاء وأطراف	1602
-99.57%	0.001%	0.113	0.136%	26.11	زيت فول الصويا وجزيئاته، غير معدل كيميائياً	1507
-99.36%	0.000001%	0.0002	0.0001%	0.02	تنتاليوم ومصنوعاته، بما في ذلك الفضلات والخردة	8103
-99.18%	0.000001%	0.0001	0.0001%	0.02	معادن عادية مكسوة بقشرة من فضة، خام أو نصف مشغولة	7107
-99.17%	0.00001%	0.002	0.001%	0.28	عسل طبيعي	0409
-99.05%	0.0004%	0.063	0.034%	6.61	أكايل بنزينات مخلوطة وأكايل نفتالينات مخلوطة	3817
-98.83%	0.001%	0.177	0.078%	15.09	فلوريدات، فلوروسيليكات وفلوروالومينات	2826
-98.61%	0.002%	0.260	0.098%	18.76	قضبان من حديد أو صلب من غير الخلائط غير مشغولة بالترقيق بالاسطوانات	7214
-98.49%	0.00001%	0.002	0.001%	0.12	أصناف آخر من جلد طبيعي أو مجدّد	4205
-98.37%	0.0001%	0.016	0.005%	0.96	قمصان قصيرة وما يماثلها، كلسونات، أرواب، للرجال والصبية	6207
-97.85%	0.002%	0.263	0.064%	12.23	لوازم من حديد صب أو حديد أو صلب، لخطوط السكك الحديدية والترام	7302
-97.48%	0.00002%	0.004	0.001%	0.14	نسيج آخر مشربة أو مطلية أو مغطاة	5907
-97.47%	0.0001%	0.008	0.002%	0.32	معاطف، أقبية، كبايات، عباءات، للنساء والبنات	6202
-97.42%	0.00003%	0.005	0.001%	0.19	فضلات وخردة نحاس	7404
-97.39%	0.00003%	0.005	0.001%	0.19	لوحات وصور ورسوم مرسومة باليد	9701
-18.89%	99.99%	15521.89	99.56%	19137.15	أخرى	
-19.25%	100%	15522.81	100%	19222.18	الإجمالي	

المصدر: حسب بواسطة الباحث من بيانات الهيئة العامة للرقابة على الصادرات والواردات، وزارة البترول والثروة المعدنية.



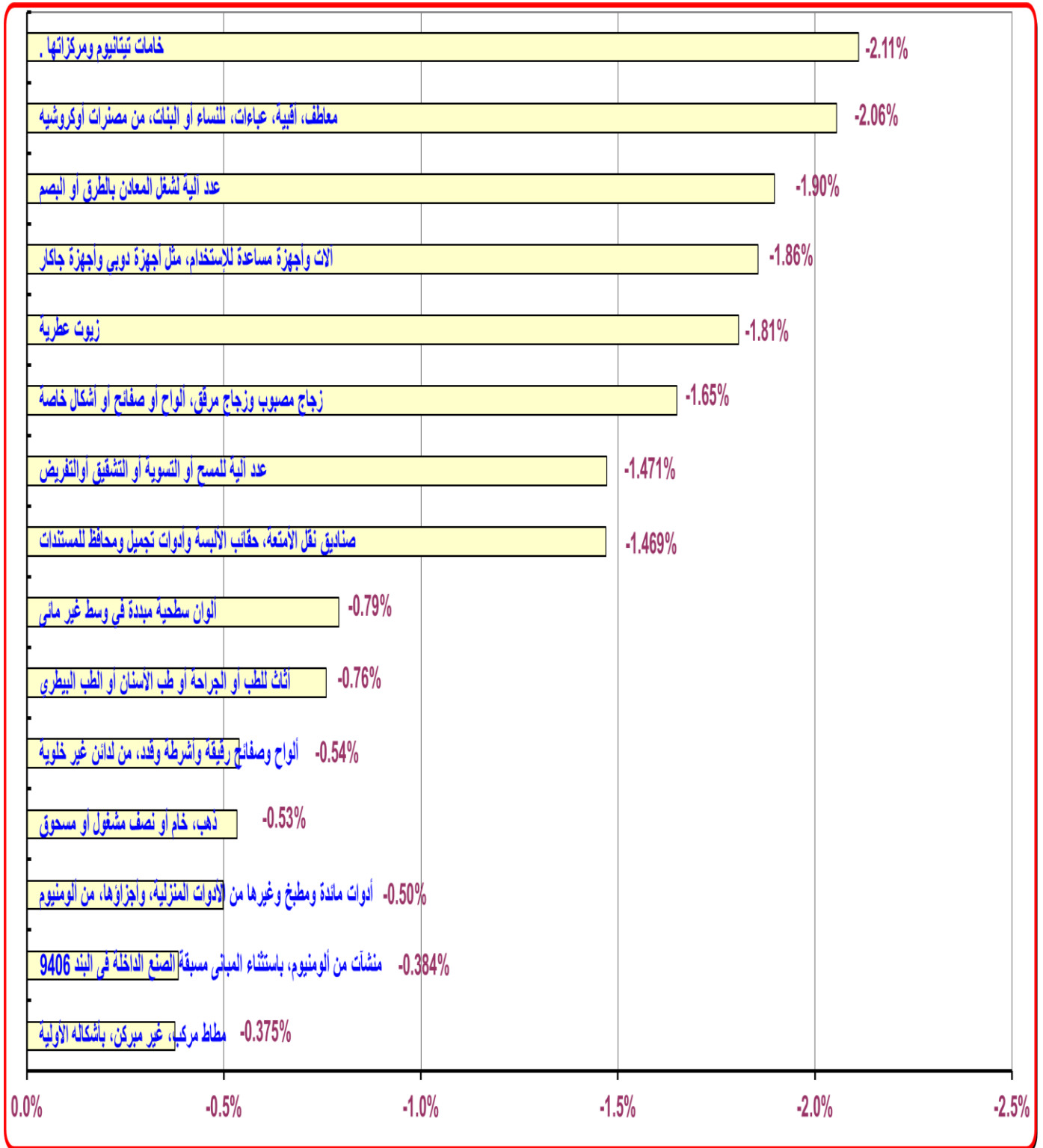
## 2-5- الواردات السلعية الأقل انخفاضاً:

يلاحظ أن أغلب الواردات السلعية التي حققت معدلات تراجع منخفضة ذات قيماً منخفضة نسبياً، وهذا يدل على الاستقرار النسبي للواردات من هذه السلع. وقد بلغت نسبة مساهمة واردات أهم 15 سلعة الأقل انخفاضاً نحو 0.98% من إجمالي قيمة الواردات خلال الفترة يناير/مارس 2020 مقارنة بـ 0.80% خلال نفس الفترة عام 2019. وتتمثل أهم الواردات السلعية الأقل انخفاضاً (وفقاً للكود الرباعي) خلال الفترة يناير/مارس 2020 في كل من:

- مطاط مركب، غير مبركن، بأشكاله الأولية (كود 4005) بمعدل تراجع 0.375%، وبقيمة 6.17 مليون دولار مقارنة بـ 6.20 مليون دولار خلال نفس الفترة عام 2019.
- منشآت من ألومنيوم، باستثناء المباني مسبقة الصنع الداخلة في البند 9406 (كود 7610) بمعدل تراجع 0.384%، وبقيمة 4.23 مليون دولار مقارنة بـ 4.24 مليون دولار خلال نفس الفترة عام 2019.
- أدوات مائدة ومطبخ وغيرها من الأدوات المنزلية، وأجزائها، من ألومنيوم (كود 7615) بمعدل تراجع 0.50%، وبقيمة 19.97 مليون دولار مقارنة بـ 20.07 مليون دولار خلال نفس الفترة عام 2019.
- ذهب، خام أو نصف مشغول أو مسحوق (كود 7108) بمعدل تراجع 0.53%، وبقيمة 43.37 مليون دولار مقارنة بـ 43.60 مليون دولار خلال نفس الفترة عام 2019.
- ألواح وصفائح رقيقة وأشرطة وقدد، من لدائن غير خلوية (كود 3920) بمعدل تراجع 0.54%، وبقيمة 34.88 مليون دولار مقارنة بـ 35.07 مليون دولار خلال نفس الفترة عام 2019.
- أثاث للطب أو الجراحة أو طب الأسنان أو الطب البيطري (كود 9402) بمعدل تراجع 0.76%، وبقيمة 3.93 مليون دولار مقارنة بـ 3.96 مليون دولار خلال نفس الفترة عام 2019.
- ألوان سطحية مبددة في وسط غير مائي (كود 3212) بمعدل تراجع 0.79%، وبقيمة 1.53 مليون دولار مقارنة بـ 1.55 مليون دولار خلال نفس الفترة عام 2019.

## شكل رقم (10)

## الواردات السلعية الأقل انخفاضاً خلال الفترة يناير/مارس 2020



## جدول رقم (10)

## الواردات السلعية الأقل انخفاضاً

(يناير/مارس 2020 مقارنة بيناير/مارس 2019)

(مليون دولار)

معدل النمو	الأهمية النسبية	يناير/مارس 2020	الأهمية النسبية	يناير/مارس 2019	اسم البند	كود رقم
-0.375%	0.040%	6.17	0.032%	6.20	مطاط مركب، غير مبركن، بأشكاله الأولية	4005
-0.384%	0.027%	4.23	0.022%	4.24	منشآت من ألومنيوم، باستثناء المباني مسبقة الصنع الداخلة في البند 9406	7610
-0.50%	0.129%	19.97	0.104%	20.07	أدوات مائدة ومطبخ وغيرها من الأدوات المنزلية، وأجزاؤها، من ألومنيوم	7615
-0.53%	0.279%	43.37	0.227%	43.60	ذهب، خام أو نصف مشغول أو مسحوق	7108
-0.54%	0.225%	34.88	0.182%	35.07	ألواح وصفائح رقيقة وأشرطة وقدد، من لدائن غير خلوية	3920
-0.76%	0.025%	3.93	0.021%	3.96	أثاث للطب أو الجراحة أو طب الأسنان أو الطب البيطري	9402
-0.79%	0.010%	1.53	0.008%	1.55	ألوان سطحية مبددة في وسط غير مائي	3212
-1.469%	0.077%	11.92	0.063%	12.10	صناديق نقل الأمتعة، حقائب الألبسة وأدوات تجميل ومحافظ للمستندات	4202
-1.471%	0.013%	2.02	0.011%	2.05	عدد آلية للمسح أو التسوية أو التشقيق أو التفريغ	8461
-1.65%	0.0005%	0.071	0.0004%	0.072	زجاج مصبوب وزجاج مرقق، ألواح أو صفائح أو أشكال خاصة	7003
-1.81%	0.019%	2.87	0.015%	2.93	زيوت عطرية	3301
-1.86%	0.017%	2.66	0.014%	2.71	آلات وأجهزة مساعدة للإستخدام، مثل أجهزة دوبي وأجهزة جاكار	8448
-1.90%	0.116%	17.95	0.095%	18.30	عدد آلية لشغل المعادن بالطرق أو البصم	8462
-2.06%	0.00005%	0.0077	0.00004%	0.0079	معاطف، أفبية، عباءات، للنساء أو البنات، من مصنرات أوكروشيه	6102
-2.11%	0.003%	0.45	0.002%	0.46	خامات تيتانيوم ومركزاتها .	2614
-19.39%	99.02%	15370.76	99.20%	19068.86	أخرى	
-19.25%	100%	15522.81	100%	19222.18	الإجمالي	

المصدر: حسب بواسطة الباحث من بيانات الهيئة العامة للرقابة على الصادرات والواردات، وزارة البترول والثروة المعدنية.

## ثالثاً: أهم القرارات المتعلقة بالواردات المنشورة بالجريدة الرسمية والوقائع المصرية خلال الفترة يناير/مارس 2020:

### 3-1- قرارات خاصة بتنظيم الاستيراد والضرائب وإصدار اللوائح التنفيذية لبعض القوانين: صدرت في هذا الشأن عدة قرارات تتعلق بكل من:

- وقف التعامل مع بعض فروع الشركات الموجودة خارج مصر وذلك لعدم مطابقة بيانات شهادة الفحص الصادرة منها مع نتائج الفحص العشوائي، قيد بعض المنتجين المستوفين لقواعد الاكتفاء بالفحص الظاهري للرسائل المستوردة من السلع الصناعية غير الغذائية بالسجل المعد لهذا الغرض بالهيئة العامة للرقابة على الصادرات والواردات.
- إضافة مساحة قدرها 8524 م<sup>2</sup> للدائرة الجمركية لميناء دمياط البحري أمام بوابة صادر الحاويات خارج ميناء دمياط البحري، تحديد فئات مقابل إشراف هيئة ميناء دمياط على أعمال الشحن والتفريغ لغير المرخص لهم بمزاولة هذا النشاط، بالإضافة إلى تحصيل الغرامات المالية المفروضة من الإدارة المركزية لجمارك دمياط عن التخزين في المساحات التخزينية غير المرخصة جمركياً.
- مد العمل بالمهلة المنصوص عليها في المادة الأولى من القرار الوزاري رقم 275 لسنة 2019 الخاص بتحديد نسبة الرطوبة بحبوب القمح المستوردة لمدة عام اعتباراً من 2020/4/3.
- اعتبار موقع الرصيف الحربي للقوات البحرية الكائن داخل ميناء العين السخنة دائرة جمركية بمساحة 72500 م<sup>2</sup>، لتشمل الدائرة الجمركية كافة المباني والإنشاءات المقامة على المساحة المذكورة. واعتبار الرصيف الجديد بميناء شرق بورسعيد الكائن جنوب محطة شركة قناة السويس للحاويات لتداول كافة أنواع البضائع العامة والصب، دائرة جمركية مؤقتة لمدة ستة أشهر أخرى.
- تحديد فئات مقابل إشراف هيئة ميناء دمياط على أعمال الشحن والتفريغ لغير المرخص لهم بمزاولة هذا النشاط، بشأن تحصيل الغرامات المالية المفروضة من الإدارة المركزية لجمارك دمياط عن التخزين في المساحات التخزينية غير المرخصة جمركياً.
- التزام الشركات العاملة بقطاعات (الحديد والصلب، الألمونيوم، النحاس) عند قيامها بإدخال مدخلات الإنتاج (حديد، ألمونيوم، نحاس) الخردة بفصل قيمة الضريبة على القيمة المضافة على قيمة تلك المشتريات، وتوريدها لمصلحة الضرائب المصرية باسم المورد (التاجر).

- التزام المسجلون بكل من تقديم بيانات الفواتير الضريبية الخاصة بالمبيعات والمشتريات خلال الفترة الضريبية وفق الإقرار الإلكتروني المقدم من المسجل عبر البوابة الإلكترونية لمصلحة الضرائب المصرية، إصدار فواتير ضريبية الكترونية تتضمن التوقيع الإلكتروني الخاص بالسلعة أو الفاتورة المعتمد.
- تعديل بعض أحكام اللائحة التنفيذية للقانون رقم 34 لسنة 1976 في شأن السجل التجاري، تعديل بعض أحكام القرار الوزاري رقم 186 لسنة 1978 باللائحة التنفيذية للقانون رقم 24 لسنة 1977 في شأن السجل الصناعي، وإعادة تنظيم أحكام برنامج طرح أسهم الشركات المملوكة للدولة أو التي تساهم فيها في الأسواق وتوسيع قاعدة الملكية
- تجديد العمل بالقانون رقم 79 لسنة 2016 في شأن إنهاء المنازعات الضريبية، وتعديل بعض أحكام قانون الضريبة على الدخل الصادر بالقانون رقم 91 لسنة 2005، وتعديل بعض أحكام قانون الضريبة على القيمة المضافة الصادر بالقانون رقم 67 لسنة 2016.
- قانون بشأن الزراعة العضوية: مع عدم الإخلال بأحكام قانون الهيئة القومية لسلامة الغذاء الصادر بالقانون رقم 1 لسنة 2017، وتسري أحكام هذا القانون على كل شخص طبيعي أو اعتباري يقوم بعملية الإنتاج أو التصنيع أو التجهيز أو التداول أو الاستيراد أو التصديق للمدخلات والمنتجات العضوية أو الحيوية، ووحدات الإنتاج العضوي المسجلة، وجهات المطابقة المرخص لها.
- إصدار قانون تنظيم نشاط التمويل الاستهلاكي، وتعد الشركات المرخص لها من الهيئة العامة للرقابة المالية بممارسة نشاط التمويل الاستهلاكي طبقاً لأحكام القانون المرافق من الشركات التي تؤدي خدمات في مجال الأسواق المالية غير المصرفية وفقاً لأحكام قانون تنظيم الرقابة على الأسواق والأدوات المالية غير المصرفية رقم 10 لسنة 2009. ويتمثل نشاط التمويل الاستهلاكي الذي تقدمه شركات التمويل الاستهلاكي في شأن السلع والخدمات التالية: المركبات وجميع أنواع سيارات الركوب، السلع المعمرة، الخدمات التعليمية والطبية، خدمات السياحة والسفر.
- تحديد سعر بيع الغاز المورد لتوليد الكهرباء لشركات إنتاج الكهرباء التابعة لوزارة الكهرباء والطاقة المتجددة أو الشركات الأخرى، ولصناعات الأسمدة والبتروكيماويات وقمائن الطوب.
- إصدار اللائحة التنفيذية لقانون الثروة المعدنية الصادر بالقانون رقم 198 لسنة 2014، وتسري أحكام هذه اللائحة على تراخيص البحث والاستغلال لخامات المناجم والمحاجر والملاحات التي تصدر من السلطة المختصة بحسب الأحوال، وتؤول حصيلة الإيجارات والإتاوات والرسوم المقررة

بهذه اللائحة فيما يخص المناجم والمحاجر والملاحة إلى الخزنة العامة للدولة. وإصدار قواعد وشروط تمتع توسعات المشروعات الاستثمارية القائمة بالفعل بالحوافز المنصوص عليها في قانون الاستثمار كما يتولى الرئيس التنفيذي للهيئة العامة للاستثمار والمناطق الحرة أو من يفوضه إصدار الشهادة اللازمة لتمتع التوسع الاستثمار بالحوافز المشار إليه بعد التحقق من استيفاء القواعد والشروط الواردة بهذا القرار دون حاجة إلى موافقة أي جهة أخرى. وقد تضمن هذا القانون عدداً من الإصلاحات التشريعية أهمها إضافة مادة جديدة (المادة الخامسة مكرر) أجازت مزاوله الأنشطة الخاضعة لأحكام هذا القانون للعمل بنظام المناطق الاستثمارية لتمتع المشروعات العاملة في الأنشطة المتعلقة بالثروة المعدنية بعدد من الحوافز تتمثل أهمها في منح المشروعات الاستثمارية حافزاً استثمارياً خصماً من صافي الأرباح الخاضعة للضريبة يصل إلى 50% من التكاليف الاستثمارية حال الاستثمار في المناطق الجغرافية الأكثر احتياجاً للتنمية طبقاً للخريطة الاستثمارية وبناءً على البيانات والإحصاءات الصادرة من الجهاز المركزي للتعبئة العامة والإحصاء. وتتمثل أهم مزايا العمل بالمناطق الاستثمارية في كل من ذاتية إصدار التراخيص بما يتفق مع القواعد والقوانين توفيراً للوقت والجهد، إقامة المناطق الاستثمارية بنظام التنمية المتكاملة، قيام المطور بأعمال التنمية والتطوير والترويج والصيانة للمنطقة، قيام مجلس إدارة المنطقة الاستثمارية بوضع خطة عملها وضوابط ومعايير مزاوله نشاطها، بالإضافة إلى قيام المكتب التنفيذي للمنطقة بإصدار كافة الموافقات والتراخيص والتصاريح اللازمة لإقامة المشروعات.

### 3-2- قرارات خاصة بتعزيز التعاون مع بعض الدول والمؤسسات الدولية وتشكيل اللجان:

صدرت في هذا الشأن عدة قرارات تتعلق بكل من:

- الموافقة على عدد من الاتفاقيات ومذكرات التفاهم مع عدد من الدول والمؤسسات الدولية بغرض دعم فرص تنمية القطاع الخاص في مصر وخلق المزيد من فرص العمل، والتي تتمثل أهمها في كل من:
  - ✓ اتفاق قرض بين جمهورية مصر العربية وصندوق الأوبك للتنمية الدولية (أوفيد) بقيمة 14 مليون دولار أمريكي لتنفيذ مشروع مرافق تخزين الحبوب ببورسعيد.
  - ✓ اتفاقية قرض بين جمهورية مصر العربية والصندوق العربي للإنماء الاقتصادي والاجتماعي للمساهمة في تمويل مشروع تطوير شبكة نقل الكهرباء (مرحلة ثانية) بقيمة 40 مليون دينار كويتي.

- ✓ الاتفاق بين جمهورية مصر العربية وأوزبكستان بشأن إزالة الازدواج الضريبي بالنسبة للضرائب على الدخل ورأس المال ومنع التهرب الضريبي.
- ✓ اتفاق تمويل مشروع تعزيز المواءمة في البيئات الصحراوية (برايد) بين جمهورية مصر العربية والصندوق الدولي للتنمية الزراعية، والذي يقدم الصندوق بمقتضاه قرضاً بقيمة 53.200 مليون يورو، ومنحة بقيمة 860 ألف يورو.
- ✓ مذكرة التفاهم بين جمهورية مصر العربية والاتحاد الأوروبي بشأن إطار الدعم الموحد 2020/2017.

- تشكيل لجنة وزارية لوضع برنامج طرح أسهم الشركات المملوكة للدولة أو التي تساهم فيها، وتوسيع قاعدة الملكية، والإشراف على تنفيذه، وتشكيل اللجنة الوزارية المنصوص عليها في المادة (23) من قانون حماية الملكية الفكرية.
- تشكيل لجنة برئاسة رئيس مجلس الوزراء وعضوية مجموعة من السادة الوزراء تختص بكل من:
  - ✓ تشجيع الاستثمار وتذليل ما يواجه المستثمرين من عقبات واقتراح الوسائل اللازمة لسرعة إنجاز معاملات المستثمرين والتيسير عليهم.
  - ✓ وضع السياسات الاستثمارية واقتراح قواعد وأولويات تنفيذها.
  - ✓ وضع سياسات الاستثمار القطاعية وسياسة تنمية الاستثمار المباشر في مصر.
  - ✓ متابعة تنفيذ الجهات المختصة للقرارات الصادرة عن اللجنة الوزارية لفض منازعات الاستثمار.
  - ✓ التنسيق مع باقي اللجان الوزارية لضمان اتساق القرارات المؤثرة على مناخ الاستثمار في مصر.
  - ✓ وضع سياسات الترويج للاستثمار في مصر.

### 3-3- قرارات خاصة بتأسيس الشركات وتعزيز الابتكار والتكنولوجيا:

صدرت في هذا الشأن عدة قرارات تتعلق بكل من:

- الترخيص لعدد من الوزارات والهيئات الحكومية بتأسيس أو الاشتراك في تأسيس شركات مساهمة يكون دورها تحفيز عملية الاستثمار في مصر في مختلف المجالات، وتتمثل أهم هذه القرارات في كل من:
  - ✓ الترخيص لهيئة تنمية صناعة تكنولوجيا المعلومات بتأسيس شركة مساهمة باسم "مصر الرقمية للاستثمار" بهدف دعم مشروعات وزارة الاتصالات وتكنولوجيا المعلومات، وهيئة تنمية صناعة



تكنولوجيا المعلومات في مجالات البنية التحتية المعلوماتية وتكنولوجيا المعلومات وخدمات التحول الرقمي.

✓ الترخيص لكل من البورصة المصرية، جهاز تنمية التجارة الداخلية، الهيئة العامة للسلع التموينية بتأسيس شركة مساهمة باسم "البورصة المصرية للسلع" يكون غرضها إنشاء سوق منظم لتداول بعض السلع الحاضرة القابلة للتخزين، وفقاً لأحكام قانون شركات المساهمة وشركات التوصية بالأسهم والشركات ذات المسؤولية المحدودة وشركات الشخص الواحد بما لا يتعارض مع أغراض الجهات المذكورة.

✓ الترخيص للهيئة المصرية العامة للمواصفات والجودة بالمساهمة في تأسيس شركة لمنح علامة الحلال "ISEGHALA" بنسبة 2% من إجمالي رأس مال الشركة (دون مقابل نقدي) وفقاً لأحكام قانون شركات المساهمة وشركات التوصية بالأسهم والشركات ذات المسؤولية المحدودة وشركات الشخص الواحد بما لا يتعارض مع أغراض الهيئة.

✓ الترخيص لوزارتي الأوقاف والزراعة واستصلاح الأراضي والهيئة العامة للرقابة على الصادرات والواردات بالمساهمة في تأسيس شركة لمنح علامة الحلال "ISEGHALA" وفقاً لأحكام قانون شركات المساهمة وشركات التوصية بالأسهم والشركات ذات المسؤولية المحدودة، وذلك بما لا يتعارض مع أغراض الجهات المشار إليها.

• إنشاء حاضنة تكنولوجية بجامعة الإسكندرية تحت مسمى حاضنة جامعة الإسكندرية التكنولوجية للنظم الذكية، حيث تعتبر الحاضنات التكنولوجية بالنسبة للحكومات خير استثمار للطاقات العلمية للخريجين لكونها أداة الربط بين المؤسسات البحثية والقطاعات الصناعية والخدمية، فهي التي تنقل أفكار ونتائج الأبحاث إلى الأسواق المختلفة. وتعرف الحاضنات التكنولوجية بأنها مؤسسات تنمية تساعد الشركات الناشئة وتدعم أصحاب أفكار المشروعات الطموحة في التغلب على المعوقات التي تمنعهم من تحقيق أهدافهم مثل نقص مصادر المعلومات والخبرات اللازمة للقيام بالنشاط، ضعف المهارات التجارية والتسويقية، نقص التمويل، عدم وجود المستثمرين. وذلك من خلال توفير المكان المناسب والدعم الفني والاستشاري والقانوني والمالي لهذه الشركات، حيث توفر بيئة متكاملة من الخدمات والدعم الكفيلة بتطوير هذه الشركات وزيادة معدلات نموها ورفع كفاءتها الاقتصادية مما يؤدي إلى زيادة فرص نجاحها واستدامتها في الأسواق المحلية والدولية. وبالتالي، تشجيع وانتشار الفكر الريادي لدى المواطنين.

- إصدار اللائحة التنفيذية لقانون إنشاء هيئة تمويل العلوم والتكنولوجيا والابتكار الصادر بالقانون رقم 150 لسنة 2019، والتي تهدف إلى دعم البحث العلمي والتكنولوجيا والابتكار وتمويله وتحفيزه والربط بين البحث العلمي وتنمية المجتمع في ضوء الأولويات التي تحددها الدولة للبحث العلمي.
- اعتبار كل من مشروع مدينة العلوم والتكنولوجيا لأبحاث وصناعة الإلكترونيات، مشروع جامعة الملك سلمان الدولية بمقراتها الثلاثة بمدن (الطور، شرم الشيخ، رأس سدر) بمحافظة جنوب سيناء، وجامعة الجلالة بمحافظة السويس من المشروعات القومية.
- تعديل بعض أحكام اللائحة التنفيذية لقانون تنظيم الجامعات بإضافة كلية الحاسبات والذكاء الاصطناعي إلى جامعة مدينة السادات، تعديل مسمى "كلية التعليم الصناعي" ليكون "كلية التكنولوجيا والتعليم".
- إنشاء جامعة خاصة باسم "جامعة سيناء"، اعتماد التصميم العمراني لقطعة الأرض بمساحة 56.6 فدان لإقامة مشروع جامعة خاصة (جامعة العاصمة الدولية) ضمن المرحلة الأولى من العاصمة الإدارية الجديدة، وجامعة المدينة بالقاهرة بهدف الإسهام في رفع مستوى التعليم والبحث العلمي وتوفير التخصصات العلمية لإعداد المتخصصين والفنيين والخبراء في شتى المجالات بما يحقق الربط بين أهدافها واحتياجات المجتمع المتطورة وأداء الخدمات البحثية للغير. كما تقوم الجامعة بتوفير أحدث الأجهزة المتطورة وتوثيق الروابط الثقافية والعلمية مع الجامعات والهيئات العلمية والاستفادة من تجارب الدول المتقدمة.

## جدول رقم (11)

## أهم القرارات المتعلقة بالواردات المنشورة بالجريدة الرسمية والوقائع المصرية خلال الفترة يناير/مارس 2020

قرارات السيد رئيس الجمهورية		
رقم القرار	تاريخ النشر	الموضوع
9	2020/01/04	تخصيص مساحات من الأراضي الميينة فيما بعد من الأراضي المملوكة للدولة ملكية خاصة بمحافظة الجيزة لصالح وزارة الكهرباء والطاقة المتجددة لاستخدامها في إقامة محطتي محطات كهربائية عليهما.
6	2020/01/04	تخصيص قطع الأراضي الميينة فيما بعد من الأراضي المملوكة للدولة ملكية خاصة بناحية محافظة السويس لصالح الهيئة المصرية العامة للبرترول لاستخدامها في إقامة محطات تدفيع وتخزين المنتجات البترولية وفقاً للقواعد والقوانين المعمول بها في هذا الشأن.
27	2020/01/16	تعديل بعض أحكام قرار رئيس الجمهورية رقم 363 لسنة 2005 بشأن إنشاء جامعة خاصة باسم 'جامعة سيناء'.
قانون رقم 4	2020/02/02	تعديل بعض أحكام قانون هيئات القطاع العام وشركائه الصادر بالقانون رقم 97 لسنة 1983.
53	2020/02/02	إنشاء جامعة خاصة باسم جامعة المدينة بالقاهرة بهدف الإسهام في رفع مستوى التعليم والبحث العلمي وتوفير التخصصات العلمية لإعداد المتخصصين والفنيين والخبراء في شتى المجالات بما يحقق الربط بين أهدافها واحتياجات المجتمع المتطورة وأداء الخدمات الجنبية للغير، وعلى الجامعة توفير أحدث الأجهزة المتطورة والعمل على توثيق الروابط الثقافية والعلمية مع الجامعات والهيئات العلمية مستفيدة في ذلك بما حفنته الدول المتقدمة باستخدامها أحدث التطورات والأساليب الأكاديمية.
54	2020/02/02	يشترط قبل الترخيص لإنشاء المارينا الدولية الحصول على موافقة رئيس الجمهورية وإنشاء نقطة ارتكاز وسيطرة للقوات البحرية وتوفير رصيف للنشات الخاصة بها.
54 لسنة 2019	2020/02/06	الموافقة على مذكرة التفاهم بين جمهورية مصر العربية والاتحاد الأوروبي بشأن إطار الدعم الموحد 2020/2017 الموقعة في القاهرة بتاريخ 2017/10/29 والخطبات المتبادلة الكاملة لها والموقعة في بروكسل بتاريخ 2018/10/17، 2018/10/30.
59	2020/02/20	تخصيص مساحة 58.11 فدان من الأراضي المملوكة للدولة بمحافظة قنا لصالح وزارة الكهرباء والطاقة المتجددة لاستخدامها في إقامة محطة محولات كهربائية وفقاً للقواعد والقوانين المعمول بها في هذا الشأن.
60	2020/02/20	تخصيص مساحة 14.88 فدان من الأراضي المملوكة للدولة ملكية خاصة بناحية شرق النيل - الشيخ فضل - بني مزار بمحافظة المنيا وفقاً للخرائط والإحداثيات المرفقة لصالح وزارة الكهرباء والطاقة المتجددة لاستخدامها في إقامة محطة محولات كهربائية وفقاً للقواعد والقوانين المعمول بها في هذا الشأن.
قانون رقم 11	2020/02/20	إلزام لوزير المالية في ضمان الشركة القابضة للغزل والنسيج والملابس.
قانون رقم 12	2020/2/23	في شأن الزراعة العضوية: مع عدم الإخلال بأحكام قانون الهيئة القومية لسلامة الغذاء الصادر بالقانون رقم 1 لسنة 2017، تسرى أحكام هذا القانون على كل شخص طبيعي أو اعتباري يقوم بعملية الإنتاج أو التصنيع أو التجهيز أو التداول أو الاستيراد أو التصديق للمدخلات والمنتجات العضوية أو الحيوية، و وحدات الإنتاج العضوي المسجلة، وجهات المطابقة المرخص لها.
قانون رقم 13	2020/2/24	تعديل بعض أحكام قانون الضريبة على القيمة المضافة الصادر بالقانون رقم 67 لسنة 2016.
76	2020/02/27	إعادة تخصيص بعض المساحات من الأراضي المملوكة للدولة ملكية خاصة بناحية محافظة مطروح لاستخدامها في بعض المشروعات التنموية.
79	2020/02/27	الموافقة على تخصيص مساحة أرض ناحية إكو - محافظة البحيرة من الأراضي المملوكة للدولة ملكية خاصة لصالح وزارة البرترول والثروة المعدنية لاستخدامها في المشروعات البترولية.
قانون رقم 16	2020/03/03	تجديد العمل بالقانون رقم 79 لسنة 2016 في شأن إنهاء المنازعات الضريبية وتعديل بعض أحكام قانون الضريبة على الدخل الصادر بالقانون رقم 91 لسنة 2005.
قانون رقم 18	2020/03/17	إصدار قانون تنظيم نشاط التمويل الاستهلاكي، وتعد الشركات المرخص لها من الهيئة العامة للرقابة المالية بممارسة نشاط التمويل الاستهلاكي طبقاً لأحكام القانون المرافق من الشركات التي تؤدي خدمات في مجال الأسواق المالية غير المصرفية وفقاً لأحكام قانون تنظيم الرقابة على الأسواق والأدوات المالية غير المصرفية رقم 10 لسنة 2009.

المصدر: تم تجميعها بواسطة الباحث من الجريدة الرسمية، الوقائع المصرية.

## جدول رقم (12)

## تابع أهم القرارات المتعلقة بالواردات المنشورة بالجريدة الرسمية والوقائع المصرية خلال الفترة يناير/مارس 2020

قرارات السيد رئيس مجلس الوزراء		
رقم القرار	تاريخ النشر	الموضوع
2	2020/01/01	اعتبار مشروع مدينة العلوم والتكنولوجيا لأبحاث وصناعة الإلكترونيات المسند تنفيذه إلى الهيئة الهندسية للقوات المسلحة من المشروعات القومية في تطبيق أحكام قانون البناء الصادر بالقانون رقم 119 لسنة 2008.
3055	2020/01/02	اعتبار مشروع تطوير طريق القاهرة/السويس وإنشاء طريق خدمة على جانبي الطريق في المسافة من الطريق الدائري الإقليمي حتى الطريق الدائري حول القاهرة الكبرى بطول 37 كم من أعمال المنفعة العامة.
35	2020/01/05	الترخيص لوزارتي الأوقاف والزراعة واستصلاح الأراضي والهيئة العامة للرقابة على الصادرات والواردات بالمساهمة في تأسيس شركة لمنح علامة الحلال "ISEGHALA"، وفقاً لأحكام قانون شركات المساهمة وشركات التوصية بالأسهم والشركات ذات المسؤولية المحدودة، وذلك بما لا يتعارض مع أغراض الجهات المشار إليها.
38	2020/01/06	تشكيل لجنة برئاسة رئيس مجلس الوزراء وعضوية مجموعة من السادة الوزراء تختص بالعمل على تشجيع الاستثمار ووضع السياسات الاستثمارية ويكون للجنة أمانة فنية برئاسة مقرر اللجنة ويصدر بتشكيلها وتحديد اختصاصاتها قرار منه، ويقترح مقرر اللجنة جدول أعمال اللجنة ومواعيد انعقادها.
83	2020/01/14	تشكيل لجنة وزارية لوضع برنامج طرح أسهم الشركات المملوكة للدولة أو التي تساهم فيها، وتوسيع قاعدة الملكية، والإشراف على تنفيذه.
108	2020/01/14	إصدار اللائحة التنفيذية لقانون الثروة المعدنية الصادر بالقانون رقم 198 لسنة 2014، وتسرى أحكام هذه اللائحة على تراخيص البحث والاستغلال لخامات المناجم والمحاجر والملاحات التي تصدر من السلطة المختصة بحسب الأحوال، وتؤول حصيلة الإيجارات والإتاوات والرسوم المقررة بهذه اللائحة فيما يخص المناجم والمحاجر والملاحات إلى الخزينة العامة للدولة.
132	2020/01/18	الترخيص لهيئة تنمية صناعة تكنولوجيا المعلومات بتأسيس شركة مساهمة باسم (مصر الرقمية للاستثمار) يكون غرضها دعم مشروعات وزارة الاتصالات وتكنولوجيا المعلومات، وهيئة تنمية صناعة تكنولوجيا المعلومات في مجالات البنية التحتية المعلوماتية، وفقاً لأحكام قانون شركات المساهمة وشركات التوصية بالأسهم والشركات ذات المسؤولية المحدودة وشركات الشخص الواحد وقانون الاستثمار. وذلك بما لا يتعارض مع أغراض الهيئة.
198	2020/01/23	الترخيص للهيئة المصرية العامة للمواصفات والجودة بالمساهمة في تأسيس شركة لمنح علامة الحلال "ISEGHALA" بنسبة 2% من إجمالي رأس مال الشركة (دون مقابل نقدي) وفقاً لأحكام قانون شركات المساهمة وشركات التوصية بالأسهم والشركات ذات المسؤولية المحدودة وشركات الشخص الواحد، وذلك بما لا يتعارض مع أغراض الهيئة.
251	2020/01/29	تشكيل اللجنة الوزارية المنصوص عليها في المادة (23) من قانون حماية الملكية الفكرية.
182	2020/01/30	يرخص لكل من البورصة المصرية، وجهاز تنمية التجارة الداخلية، والهيئة العامة للسلع التموينية بتأسيس شركة مساهمة باسم "البورصة المصرية للسلع" يكون غرضها إنشاء سوق منظم لتداول بعض السلع الحاضرة القابلة للتخزين، وفقاً لأحكام قانون شركات المساهمة وشركات التوصية بالأسهم والشركات ذات المسؤولية المحدودة وشركات الشخص الواحد المشار إليه، وذلك بما لا يتعارض مع أغراض الجهات المذكورة.
369	2020/02/11	العمل بالمدارج والاستبيانات المرافقة في شأن تلقي البيانات والمعلومات اللازمة لحساب أصول الاستثمار الأجنبي المباشر وغير مباشر، والتي تقدمها الجهات طبقاً للمادة 126 مكرر (أ) من اللائحة التنفيذية لقانون الاستثمار الصادرة بقرار رئيس مجلس الوزراء رقم 2310 لسنة 2017.
7	2020/02/16	تعد المناطق التالية من مناطق القطاع (أ) الأكثر احتياجاً للتنمية في تطبيق حكم المادة (11) من قانون الاستثمار: جنوب محافظة الجيزة، المحافظات التابعة لإقليم قناة السويس: بورسعيد والإسماعيلية والسويس (شرفي القناة)، المحافظات الحدودية بما فيها محافظة البحر الأحمر من جنوب سفاجا، محافظات الصعيد.
423	2020/02/17	إصدار اللائحة التنفيذية لقانون إنشاء هيئة تمويل العلوم والتكنولوجيا والابتكار الصادر بالقانون رقم 150 لسنة 2019.
6	2020/02/18	قواعد وشروط تمتع بتوسعات المشروعات الاستثمارية القائمة بالفعل بالحوافز المنصوص عليها في المادتين (11) و(13) من قانون الاستثمار كما يتولى الرئيس التنفيذي للهيئة العامة للاستثمار والمناطق الحرة أو من يفوضه إصدار الشهادة اللازمة لتمتع التوسع الاستثمار بالحوافز المشار إليه بعد التحقق من استيفاء القواعد والشروط الواردة بالمادة الأولى من هذا القرار دون حاجة إلى موافقة أي جهة أخرى، وذلك بناءً على طلب كتابي من الممثل القانوني للمشروع الاستثماري مرفقاً به المستندات التي يصدر بتحديداتها قرار من الرئيس التنفيذي للهيئة.
497	2020/02/26	استبدال نص المادة الأولى من قرار رئيس مجلس الوزراء رقم 2377 لسنة 2017 المشار إليه النص الآتي: تشكل الأمانة الفنية للجنة الوزارية لتسوية منازعات عقود الاستثمار برئاسة السيد المستشار/ مصطفى محمد البيهبي - مساعد وزير العدل للحكم والمنازعات الدولية - وبعض الأعضاء المنتمين من الجهات والهيئات القضائية والأعضاء الفنيين بالإدارة العامة للتحكيم والمنازعات الدولية.
577	2020/03/04	استبدال نص المادة العاشرة من قرار رئيس مجلس الوزراء رقم 926 لسنة 2018 الخاص بإعادة تنظيم أحكام برنامج طرح أسهم الشركات المملوكة للدولة أو التي تساهم فيها في الأسواق وتوسيع قاعدة الملكية المعدل بالقرار رقم 553 لسنة 2019: النص الآتي: تشكل بقرار من وزير المالية لجنة أو أكثر لاعتماد دراسات القيمة العادلة لأسهم الشركات المملوكة للدولة أو التي تساهم فيها في الشركة محل الطرح برئاسة أحد نواب رئيس مجلس الدولة.
644	2020/03/14	تعديل بعض أحكام اللائحة التنفيذية لقانون تنظيم الجامعات بإضافة كلية الحاسبات والذكاء الاصطناعي إلى جامعة مدينة السادات.
646	2020/03/14	تعديل بعض أحكام اللائحة التنفيذية لقانون تنظيم الجامعات بتعديل مسمى كلية التعليم الصناعي ليكون كلية التكنولوجيا والتعليم.

المصدر: تم تجميعها بواسطة الباحث من الجريدة الرسمية، الوقائع المصرية.

## جدول رقم (13)

## تابع أهم القرارات المتعلقة بالواردات المنشورة بالجريدة الرسمية والوقائع المصرية خلال الفترة يناير/مارس 2020

## تابع قرارات السيد رئيس مجلس الوزراء

رقم القرار	تاريخ النشر	الموضوع
633	2020/03/14	يكون التصرف في الأصول العقارية المملوكة لشركات قطاع الأعمال العام إلى الهيئات العامة أو الأشخاص الاعتبارية العامة أو شركات القطاع العام أو شركات قطاع الأعمال العام أو البنوك المملوكة للدولة أو الشركات التي تمتلك فيها الدولة أكثر من 50% من أسهمها من خلال متوسط ثلاثة تقييمات من المقيمين المعتمدين من البنك المركزي المصري المستوفين للمعايير التي تضعها وزارة قطاع الأعمال العام.
640	2020/03/16	ضم المهندس/ محمود محرز على حسائين - مستشار رئيس الجهاز التنفيذي للمشروعات الصناعية والتعبئة والتغليف وإدارة رفع كفاءة المجتمعات الصناعية الصغيرة والمتوسطة إلى عضوية مجلس إدارة الجهاز الوطني لتنمية شبه جزيرة سيناء.
745	2020/03/19	تحديد سعر بيع الغاز الطبيعي المورد لقمان الطوب الأحمر بـ 73 جنيه مصري لكل مليون وحدة حرارية بريطانية.
744	2020/03/19	استمرار المحاسبة على الغاز الطبيعي المورد لصناعة الأسمدة والبتروكيماويات بسعر 4.5 دولار لكل مليون وحدة حرارية بريطانية.
743	2020/03/19	تحديد سعر بيع الغاز الطبيعي المورد لتوليد الكهرباء بـ 3.25 دولار لكل مليون وحدة حرارية بريطانية سواء كان لشركات إنتاج الكهرباء التابعة لوزارة الكهرباء والطاقة المتجددة أو الشركات الأخرى.
777	2020/03/29	إصدار اللائحة التنفيذية لقانون إنشاء الهيئة المصرية للشراء الموحد والإمداد التموين الطبي وإدارة التكنولوجيا وهيئة الدواء المصرية الصادر بالقانون رقم 151 لسنة 2019.
13	2020/03/31	اعتبار مشروع جامعة الملك سلمان الدولية بمقراتها الثلاثة بمدن (الطور، شرم الشيخ، رأس سدر) بمحافظة جنوب سيناء، وجامعة الجلالة بمحافظة السويس المسند تنفيذهما إلى الهيئة الهندسية للقوات المسلحة من المشروعات القومية في تطبيق أحكام قانون البناء رقم 119 لسنة 2008.

## قرارات السيدة وزيرة التجارة والصناعة

رقم القرار	تاريخ النشر	الموضوع
1075 لسنة 2019	2020/01/08	قيد بعض المنتجين المستوفين لقواعد الاكتفاء بالفحص الظاهري للرسائل المستوردة من السلع الصناعية غير الغذائية.
7	2020/02/03	وقف التعامل مع شركة COTECNA بجميع فروعها لمدة ستة أشهر، وذلك لعدم مطابقة بيانات شهادة الفحص الصادرة منها مع نتائج الفحص العشوائي.
38	2020/02/20	إصدار الضوابط الرقابية لسماسرة العقارات بشأن مكافحة غسل الأموال وتمويل الإرهاب.
116	2020/03/02	إنشاء الشعبة النوعية لأصحاب المدارس الخاصة بمحافظة الإسكندرية واعتماد لائحة نظامها الأساسي.
53	2020/03/05	مد العمل بالمهلة المنصوص عليها في المادة الأولى من القرار الوزاري رقم 275 لسنة 2019 الخاص بتحديد نسبة الرطوبة بحبوب الفصح المستوردة لمدة عام اعتباراً من 2020/4/3.
59	2020/03/09	قيد بعض المنتجين المستوفين لقواعد الاكتفاء بالفحص الظاهري للرسائل المستوردة من السلع الصناعية غير الغذائية.
60	2020/03/09	قيد بعض المنتجين المستوفين لقواعد الاكتفاء بالفحص الظاهري للرسائل المستوردة من السلع الصناعية غير الغذائية.
61	2020/03/09	قيد بعض المنتجين المستوفين لقواعد الاكتفاء بالفحص الظاهري للرسائل المستوردة من السلع الصناعية غير الغذائية.
117	2020/03/17	تعديل بعض أحكام القرار الوزاري رقم 186 لسنة 1978 باللائحة التنفيذية للقانون رقم 24 لسنة 1977 في شأن السجل الصناعي.
486	2020/03/29	إصدار لائحة الموارد البشرية للهيئة العامة للرقابة على الصادرات والواردات.

المصدر: تم تجميعها بواسطة الباحث من الجريدة الرسمية، الوقائع المصرية.



## جدول رقم (14)

## تابع أهم القرارات المتعلقة بالواردات المنشورة بالجريدة الرسمية والوقائع المصرية خلال الفترة يناير/مارس 2020

قرارات السيد وزير المالية		
رقم القرار	تاريخ النشر	الموضوع
17	2020/01/15	اعتبار موقع الرصيف الحربي للقوات البحرية الكائن داخل ميناء العين السخنة دائرة جمركية بمساحة 72500 م <sup>2</sup> ، وتشمل الدائرة الجمركية كافة المباني والإنشاءات القائمة على المساحة المذكورة.
28	2020/01/16	تعديل بعض أحكام اللائحة التنفيذية لقانون تنظيم التعاقبات التي ترميها الجهات العامة الصادرة بقرار وزير المالية رقم 692 لسنة 2019.
54	2020/01/26	تعديل بعض أحكام اللائحة التنفيذية لقانون الضريبة على الدخل الصادرة بالقرار رقم 991 لسنة 2005.
65	2020/02/01	التزام الشركات العاملة بقطاعات (الحديد والصلب، الألمنيوم، النحاس) عند قيامها بإدخال مدخلات الإنتاج (حديد، ألمنيوم - نحاس) الخردة بفصل قيمة الضريبة على القيمة المضافة على قيمة تلك المشتريات، وتوريدها لمصلحة الضرائب المصرية باسم المورد (التاجر).
67	2020/02/02	مد العمل بالقرار رقم 448 لسنة 2019 باعتبار الرصيف الجديد بميناء شرق بورسعيد الكائن جنوب محطة شركة قناة السويس للحاويات لتداول كافة أنواع البضائع العامة والصب، دائرة جمركية مؤقتة لمدة سنة أشهر أخرى.
105	2020/02/23	تعديل بعض أحكام القرار رقم 305 لسنة 2019 باستثناء بعض الجهات والمستحقات الحكومية من تطبيق قرار وزير المالية رقم 269 لسنة 2018.
160	2020/03/11	تعديل بعض أحكام اللائحة التنفيذية لقانون الضريبة على القيمة المضافة الصادرة بقرار وزير المالية رقم 66 لسنة 2017.
172	2020/03/18	التزام المسجلون بتقديم بيانات الفواتير الضريبية الخاصة بالمبيعات والمشتريات خلال الفترة الضريبية وفق الإقرار الإلكتروني المقدم من المسجل عبر البوابة الإلكترونية لمصلحة الضرائب المصرية.
188	2020/02/26	التزام المسجلون باصدار فواتير ضريبية إلكترونية تتضمن التوقيع الإلكتروني الخاص بالسلعة أو الفاتورة المعتمد.
166	2020/03/15	إضافة الى الدائرة الجمركية لميناء دمياط البحري مساحة قدرها 8524 م <sup>2</sup> أمام بوابة صادر الحاويات خارج ميناء دمياط البحري.
164	2020/03/15	تفويض رئيس مصلحة الضرائب المصرية في مباشرة الاختصاصات المخولة لوزير المالية.
144	2020/03/05	تعديل بعض أحكام اللائحة التنفيذية لقانون الضريبة على الدخل الصادرة بقرار وزير المالية رقم 991 لسنة 2005 بجعل تقديم الإقرارات الربع سنوية من خلال بوابة الحكومة الإلكترونية أو أي قناة إلكترونية أخرى تحددها وزارة المالية وباعتبار تقديم الإقرار بأي من هذه الطرق بمثابة تقديمه إلى مأمورية الضرائب المختصة.
104	2020/02/23	تعديل بعض أحكام قرار وزير المالية رقم 389 لسنة 2016 بشأن تشكيل واختصاصات ومقال لجان إنهاء المنازعات الضريبية.
قرارات السيد وزير الخارجية		
رقم القرار	تاريخ النشر	الموضوع
1	2020/02/20	نشر اتفاقية قرض بين جمهورية مصر العربية والصندوق العربي للإئتمان الاقتصادي والاجتماعي الصادر بقرار رئيس الجمهورية رقم 508 بتاريخ 2018/11/11 للمساهمة في تمويل مشروع تطوير شبكة نقل الكهرباء (مرحلة ثانية) بمبلغ 40 مليون دينار كويتي والموقعة في الكويت بتاريخ 2018/8/8 في الجريدة الرسمية.
6	2020/02/27	نشر اتفاق قرض بين جمهورية مصر العربية وصندوق الأوبك للتنمية الدولية (أوفيد) بمبلغ 14 مليون دولار أمريكي الصادر بقرار السيد رئيس الجمهورية رقم 519 بتاريخ 2019/10/5 في الجريدة الرسمية، وذلك لتنفيذ مشروع مرافق تخزين الحبوب ببورسعيد والموقع بتاريخ 2019/7/24.
7	2020/03/05	نشر الاتفاق بين حكومة جمهورية مصر العربية وحكومة أوزبكستان الصادر بقرار السيد رئيس الجمهورية رقم 5 بتاريخ 2019/2/21 بشأن إزالة الازدواج الضريبي بالنسبة للضرائب على الدخل ورأس المال ومنع التهرب من الضرائب وتجنبها والموقع في طشقند بتاريخ 2018/9/5 في الجريدة الرسمية.
2	2020/03/12	نشر اتفاق تمويل مشروع تعزيز الموانئ في البيئات الصحراوية (براند) بين جمهورية مصر العربية والصندوق الدولي للتنمية الزراعية الصادر بقرار السيد رئيس الجمهورية رقم 486 بتاريخ 2019/9/16، والذي يقدم الصندوق بمقتضاه لجمهورية مصر العربية قرضاً بقيمة 53.200 مليون يورو، ومنحة بقيمة 860 ألف يورو في الجريدة الرسمية.

المصدر: تم تجميعها بواسطة الباحث من الجريدة الرسمية، الوقائع المصرية.

## جدول رقم (15)

## تابع أهم القرارات المتعلقة بالواردات المنشورة بالجريدة الرسمية والوقائع المصرية خلال الفترة يناير/مارس 2020

قرارات السيد وزير الإسكان والمرافق والمجمعات العمرانية		
رقم القرار	تاريخ النشر	الموضوع
988	2020/03/03	اعتماد التصميم العمراني لقطعة الأرض رقم (MU20-B1) بمساحة 56.6 فدان والمخصصة لشركة العاصمة الدولية للتعليم من قبل شركة العاصمة الإدارية للتنمية العمرانية لإقامة مشروع جامعة خاصة (جامعة العاصمة الدولية) ضمن المرحلة الأولى من العاصمة الإدارية الجديدة.
قرارات السيد وزير القوى العاملة والتدريب		
رقم القرار	تاريخ النشر	الموضوع
29	2020/02/18	اتفاقية عمل جماعية بين الهيئة المصرية العامة للثروة المعدنية والثقافة العامة للعاملين بالمناجم والمحاجر والملاحات.
قرارات السيد وزير الموارد المائية والري		
رقم القرار	تاريخ النشر	الموضوع
14	2020/02/10	الترخيص بزراعة الأرز في المحافظات الموضحة بالكشف المرفق بهذا القرار بالمساحات الميمنة قرين كل منها بحيث تبلغ جملة المساحة المصرح بها 724200 فدان.
قرارات السيد وزير الزراعة واستصلاح الأراضي		
رقم القرار	تاريخ النشر	الموضوع
94	2020/03/11	السماع بإقامة مراكز تجميع الألبان بموجب محضر معاينة معتمد من لجنة تضم ممثلين عن كل من قطاع تنمية الثروة الحيوانية والداجنة، الهيئة العامة للخدمات البيطرية، ولا يجوز إعطاء أي إفادات أو معاملات من خلال أي جهة تابعة لوزارة الزراعة لمراكز تجميع الألبان دون حصول المركز على ترخيص تشغيل ساري من قطاع تنمية الثروة الحيوانية والداجنة.
قرارات السيد وزير البترول والثروة المعدنية		
رقم القرار	تاريخ النشر	الموضوع
574	2020/03/22	الاستغلال المؤقت لمدة 18 شهر أو بانتهاء الغرض المستولى عليه من أجله أيهما أقرب على الأراضي اللازمة لتنفيذ مشروع مد خط غاز طبيعي وصلته نوى - الشرفاوية قطر 42 بوصة بطول 8 كم وعمق الخط متر واحد من
575	2020/03/22	الاستغلال المؤقت لمدة 18 شهرا أو بانتهاء الغرض المستولى عليه من أجله أيهما أقرب على الأراضي اللازمة لتنفيذ مشروع مد خط غاز طبيعي لتغذية محطة كهرباء الوليدية وتدعيم تغذية المنازل بمحافظة أسبوط.
قرارات السيد وزير التموين والتجارة الداخلية		
رقم القرار	تاريخ النشر	الموضوع
10	2020/01/15	تعديل مشروع تقسيم أرض المنطقة التجارية اللوجستية الكائنة بمحافظة البحيرة بمساحة 96 فدان، 18 فإراط، 23 سهم المملوكة لجهاز تنمية التجارة الداخلية.
41	2020/03/08	تعديل بعض أحكام اللائحة التنفيذية للقانون رقم 34 لسنة 1976 في شأن السجل التجاري.
قرارات السيد وزير التعليم العالي والبحث العلمي		
رقم القرار	تاريخ النشر	الموضوع
137	2020/01/30	إنشاء حاضنة تكنولوجية بجامعة الإسكندرية تحت مسمى حاضنة جامعة الإسكندرية التكنولوجية للنظم الذكية.
قرارات السيد وزير النقل		
رقم القرار	تاريخ النشر	الموضوع
1	2020/01/23	إضافة فقرة جديدة للمادة الرابعة من القرار رقم 111 لسنة 2018 الخاص بتحديد فئات مقابل إشراف هيئة ميناء دمياط على أعمال الشحن والتفريغ لغير المرخص لهم بمزاولة هذا النشاط.
141	2020/03/04	تحصيل الغرامات المالية المفروضة من الإدارة المركزية لجمارك دمياط عن التخزين في المساحات التخزينية غير المرخصة جبرياً.

المصدر: تم تجميعها بواسطة الباحث من الجريدة الرسمية، الوقائع المصرية.